

REPÚBLICA DOMINICANA

Cifras de desarrollo



	1995	2000	2005	2010	2016 (1)
Líneas fijas c/100 habitantes	7%	11%	10%	11%	11,4%
Accesos de Banda Ancha Fija c/ 100 hogares	ND	ND	3%	14%	26,2%
Líneas móviles c/100 habitantes	1%	8%	40%	94%	88,4%
Banda Ancha móvil c/100 habitantes	ND	ND	ND	0%	51,2%
Clientes TV por suscripción c/100 hogares	5%	5%	7%	9%	23,5%
Usuarios de Internet c/100 Habitantes	0,02%	3,70%	11,48%	31,40%	51,93%
Inversión Anual en Telecomunicaciones (En M USD)	USD 5	ND	USD 50	USD 117	USD 120
ARPU Móvil (En USD)	ND	ND	USD 12,82	USD 10,46	USD 10,24

ND: Dato no disponible

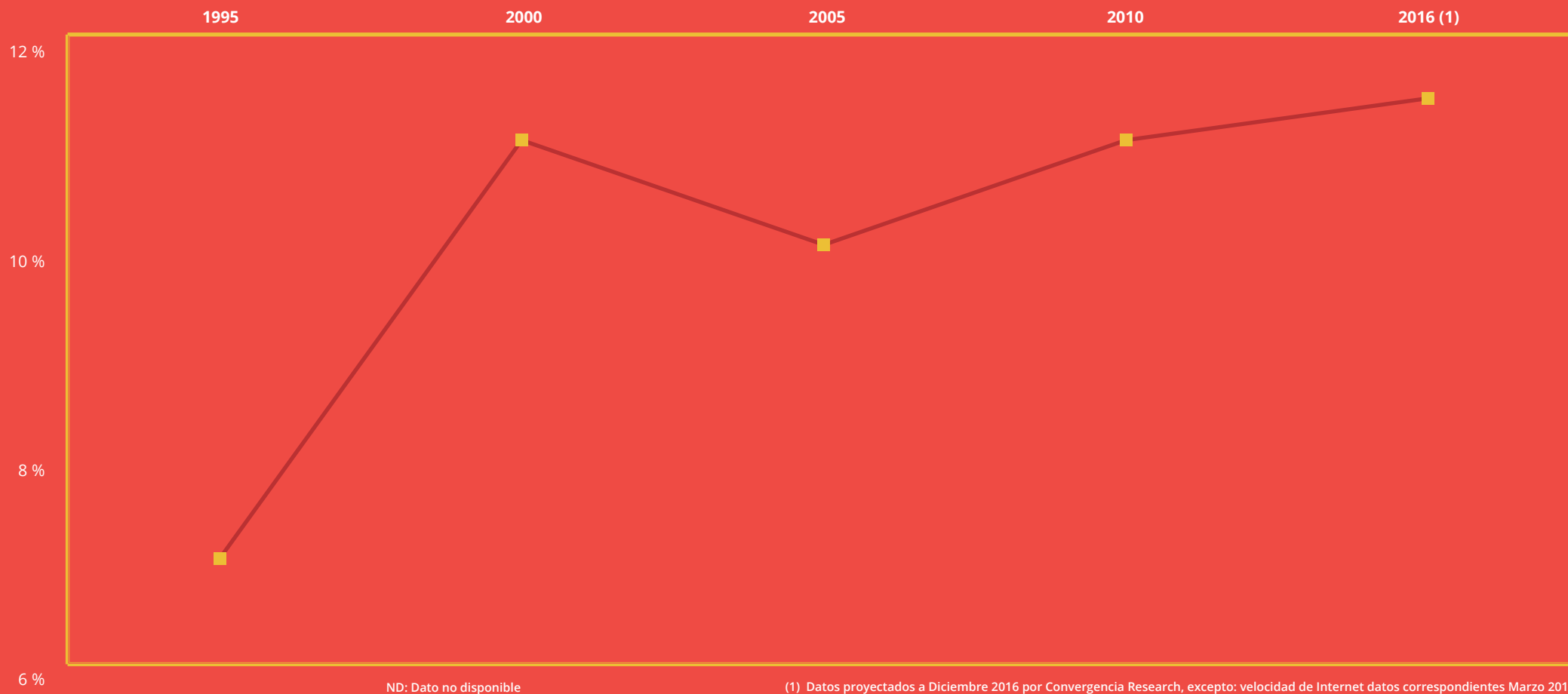
(1) Datos proyectados a Diciembre 2016 por Convergencia Research, excepto: velocidad de Internet datos correspondientes Marzo 2016; inversión en telecomunicaciones y usuarios de Internet datos correspondientes a 2015; ARPU Móvil dato correspondiente al segundo trimestre de 2016.

MÁS INFORMACIÓN
www.asiet.com

FUENTES
Convergencia Research, Akamai, Banco Mundial y Análisis de Convergencia Research en base a INDOTEL / ONE

REPÚBLICA DOMINICANA

Líneas fijas c/100 habitantes




MÁS INFORMACIÓN
www.asiet.com

FUENTES
Convergencia Research, Akamai, Banco Mundial y Análisis de Convergencia Research en base a INDOTEL / ONE

REPÚBLICA DOMINICANA

Accesos de Banda Ancha Fija c/ 100 hogares



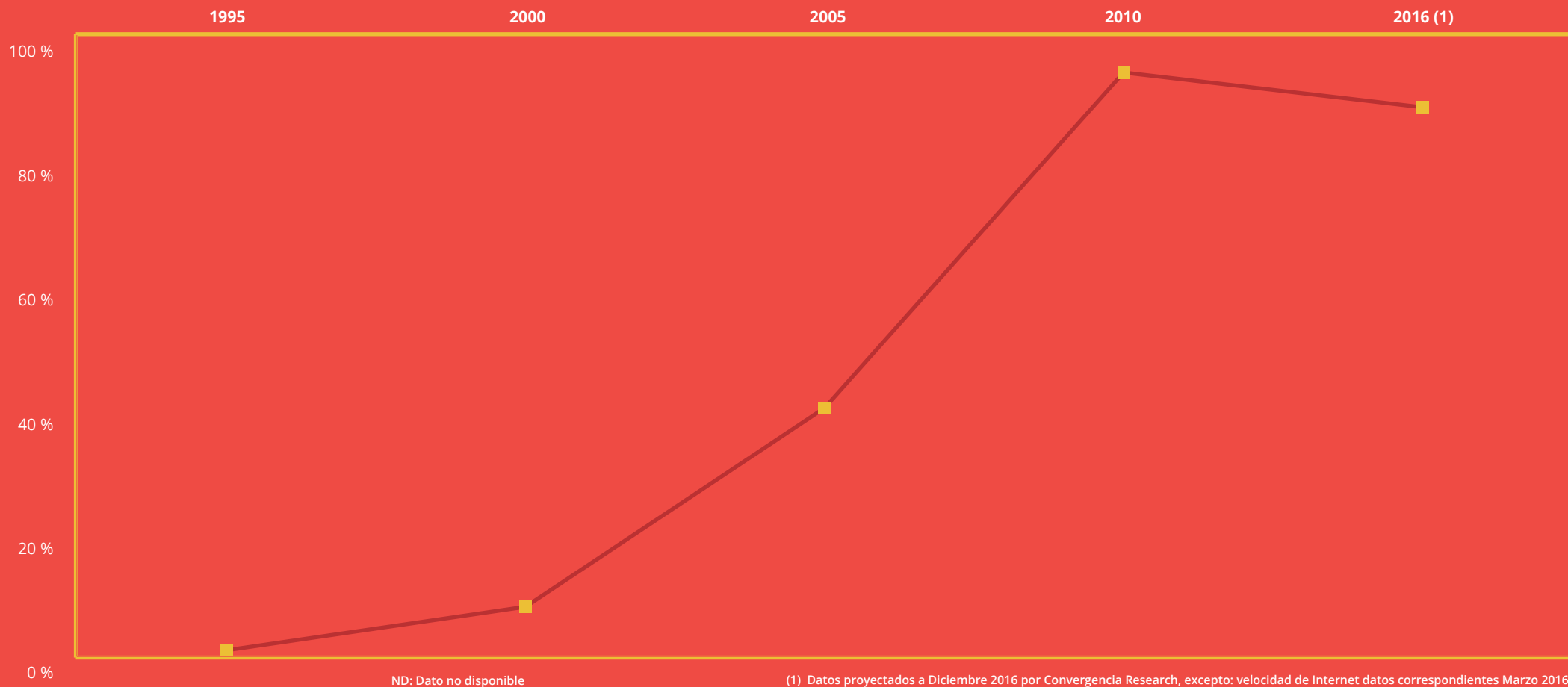
(1) Datos proyectados a Diciembre 2016 por Convergencia Research, excepto: velocidad de Internet datos correspondientes Marzo 2016; inversión en telecomunicaciones y usuarios de Internet datos correspondientes a 2015; ARPU Móvil dato correspondiente al segundo trimestre de 2016.

MÁS INFORMACIÓN
www.asiet.com

FUENTES
Convergencia Research, Akamai, Banco Mundial y Análisis de Convergencia Research en base a INDOTEL / ONE

REPÚBLICA DOMINICANA

Líneas móviles c/100 habitantes




MÁS INFORMACIÓN
www.asiet.com

FUENTES
Convergencia Research, Akamai, Banco Mundial y Análisis de Convergencia Research en base a INDOTEL / ONE

REPÚBLICA DOMINICANA

Banda Ancha móvil c/100 habitantes



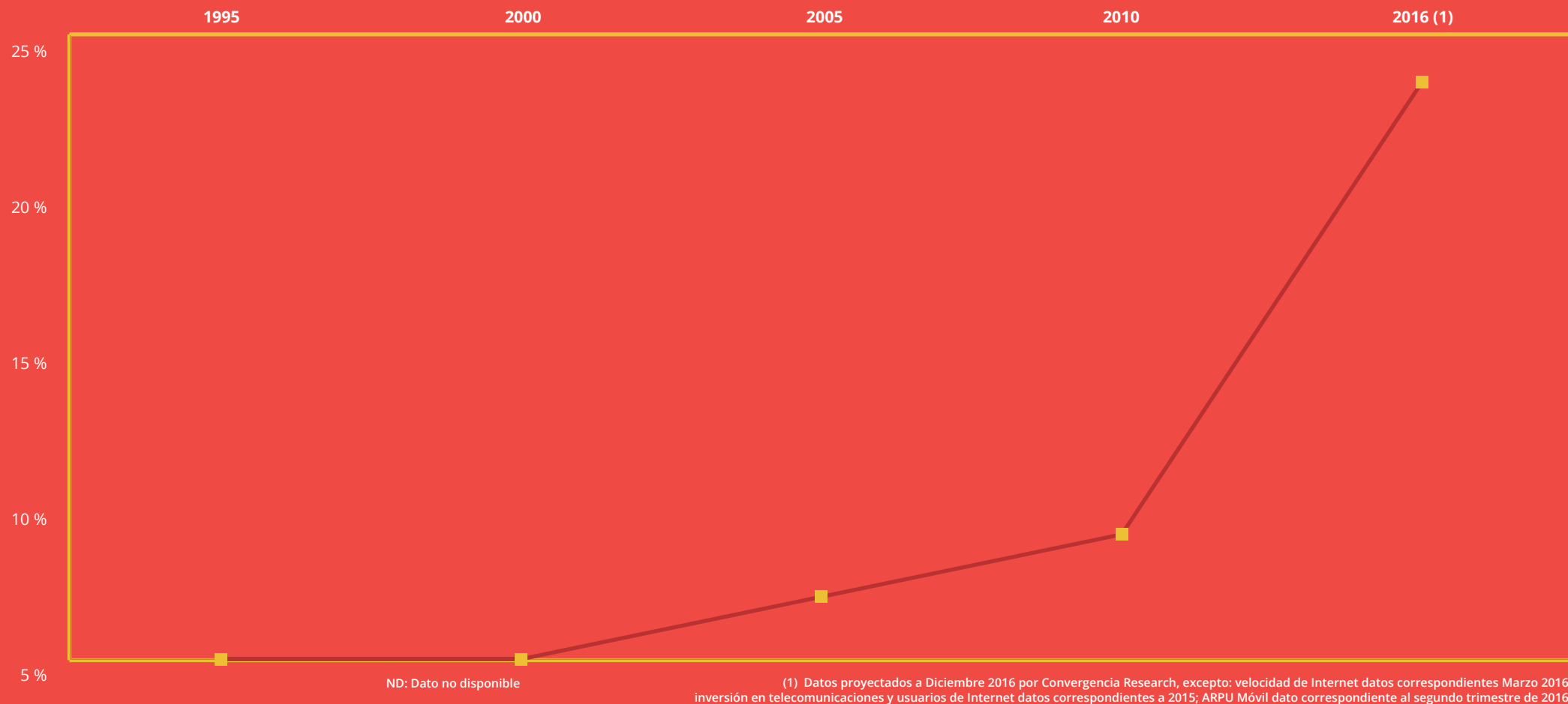
(1) Datos proyectados a Diciembre 2016 por Convergencia Research, excepto: velocidad de Internet datos correspondientes Marzo 2016; inversión en telecomunicaciones y usuarios de Internet datos correspondientes a 2015; ARPU Móvil dato correspondiente al segundo trimestre de 2016.

MÁS INFORMACIÓN
www.asiet.com

FUENTES
Convergencia Research, Akamai, Banco Mundial y Análisis de Convergencia Research en base a INDOTEL / ONE

REPÚBLICA DOMINICANA

Clientes TV por suscripción c/100 hogares

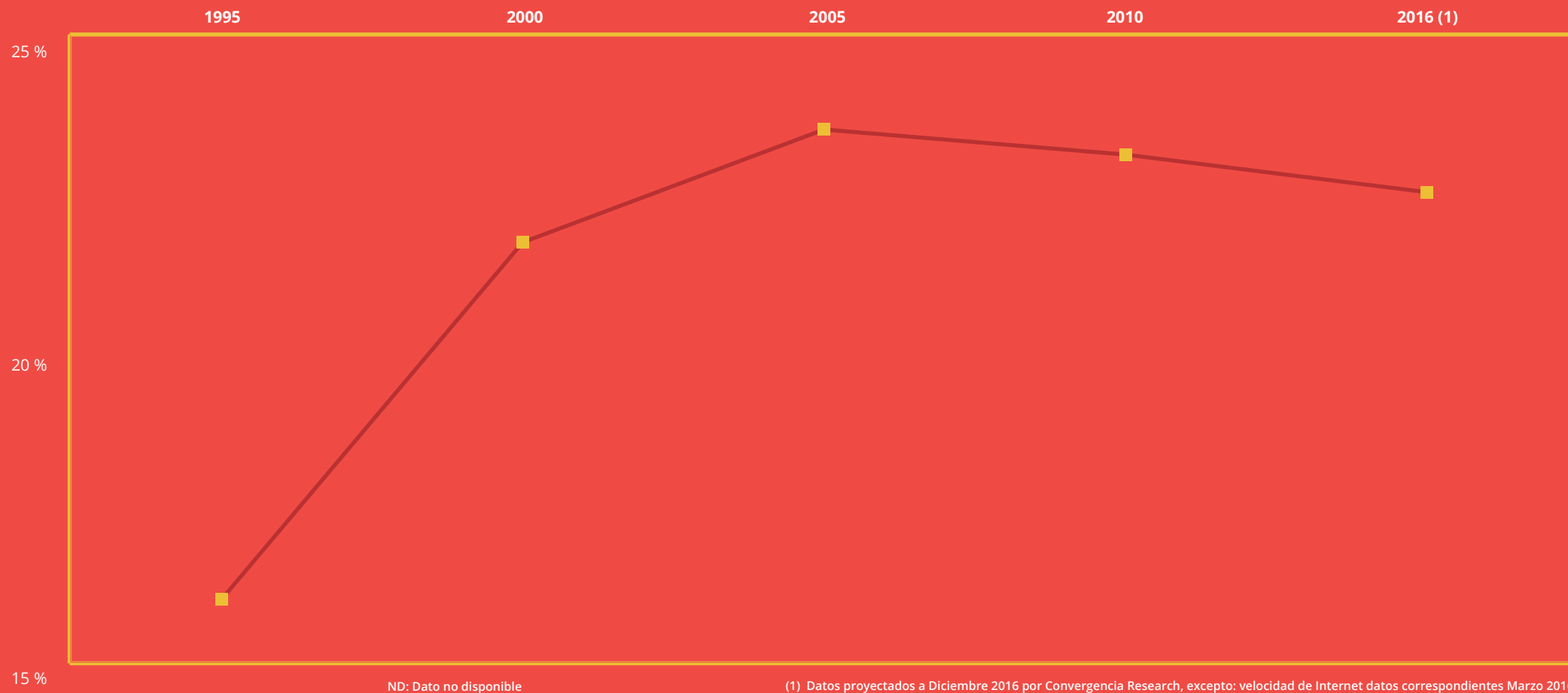


MÁS INFORMACIÓN
www.asiet.com

FUENTES
Convergencia Research, Akamai, Banco Mundial y Análisis de Convergencia Research en base a INDOTEL / ONE

REPÚBLICA DOMINICANA

Usuarios de Internet c/100 Habitantes

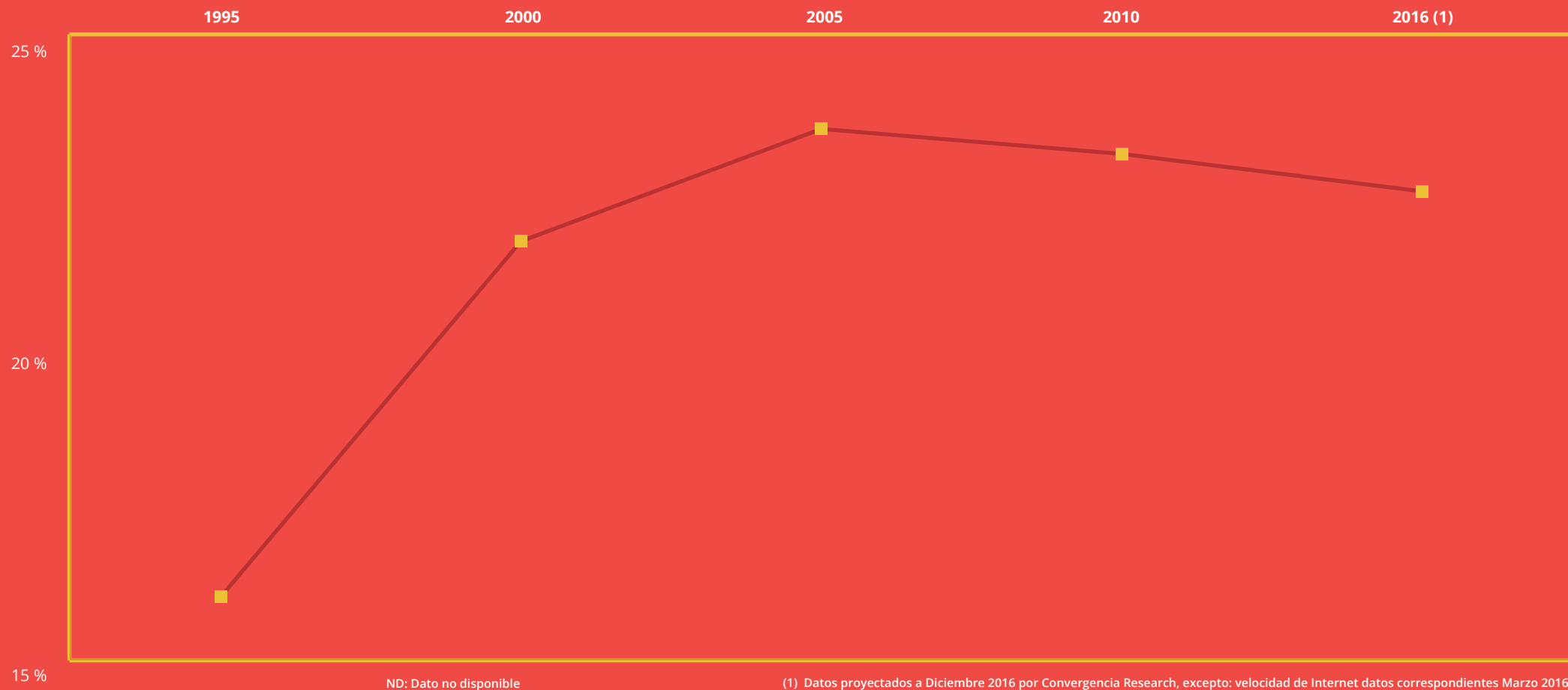


MÁS INFORMACIÓN
www.asiet.com

FUENTES
Convergencia Research, Akamai, Banco Mundial y Análisis de Convergencia Research en base a INDOTEL / ONE

REPÚBLICA DOMINICANA

Inversión Anual en Telecomunicaciones (en millones USD)

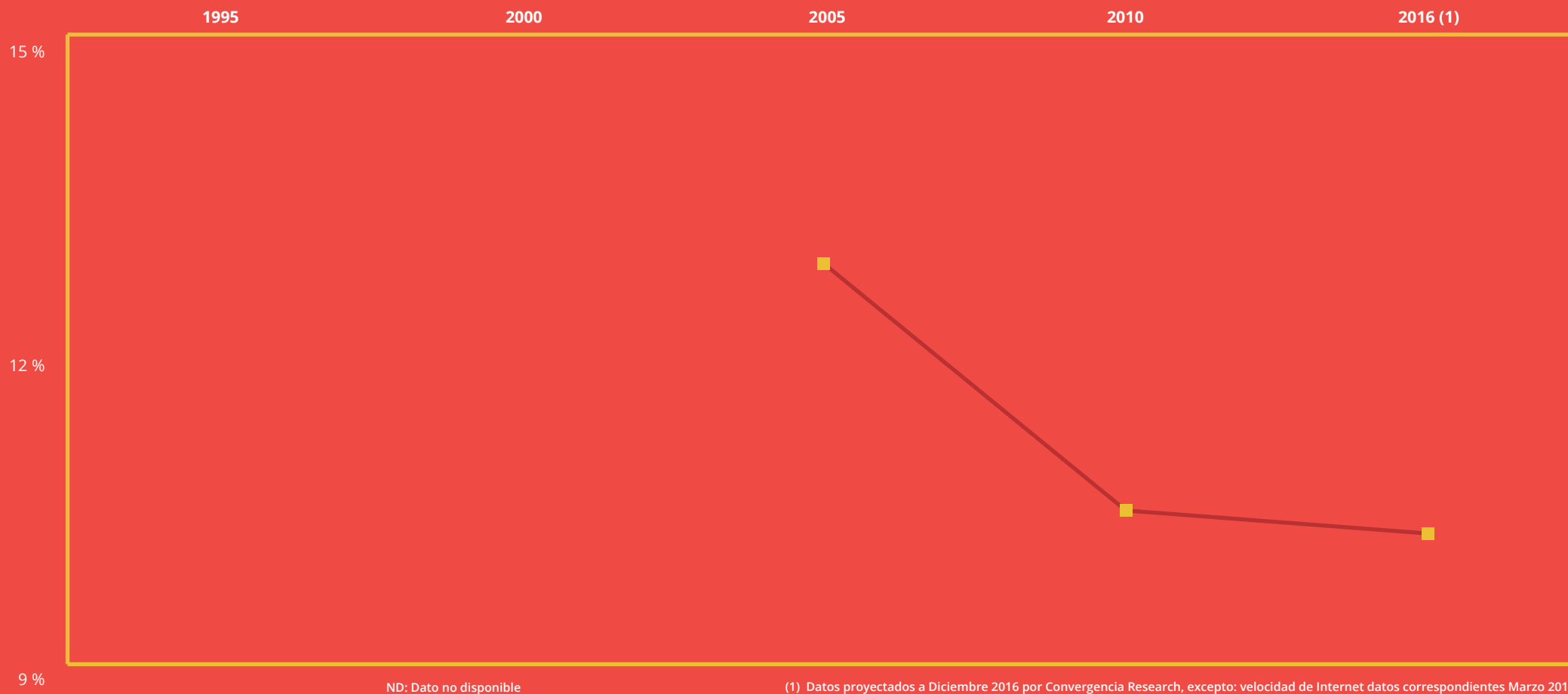


MÁS INFORMACIÓN
www.asiet.com

FUENTES
Convergencia Research, Akamai, Banco Mundial y Análisis de Convergencia Research en base a INDOTEL / ONE

REPÚBLICA DOMINICANA

ARPU Móvil (En USD)



MÁS INFORMACIÓN
www.asiet.com

FUENTES
Convergencia Research, Akamai, Banco Mundial y Análisis de Convergencia Research en base a INDOTEL / ONE