

PARAGUAY

Cifras de desarrollo

	1995	2000	2005	2010	2016 (1)
Líneas fijas c/100 habitantes	3,5%	9,7%	11,1%	5,8%	7,4%
Accesos de Banda Ancha Fija c/ 100 hogares	ND	0,0%	1,2%	6,8%	10,7%
Líneas móviles c/100 habitantes	0,3%	15,2%	32,5%	94,5%	110,8%
Banda Ancha móvil c/100 habitantes	ND	ND	ND	4,3%	47,2%
Clientes TV por suscripción c/100 hogares	6,2%	6,9%	7,2%	8,7%	30,0%
Velocidad promedio Banda Ancha Fija (Mbps)	ND	ND	ND	1,6	2,2
Velocidad Promedio Banda Ancha Móvil (Mbps)	ND	ND	ND	0	6,1
Usuarios de Internet c/100 Habitantes	0,00%	0,75%	7,91%	19,80%	44,38%
Inversión Anual en Telecomunicaciones (En M USD)	USD 15	USD 30	USD 41	USD 60	USD 143
ARPU Móvil (En USD)	ND	ND	USD 9,88	USD 6,80	USD 4,19

ND: Dato no disponible


(1) Datos proyectados a Diciembre 2016 por Convergencia Research, excepto: velocidad de Internet datos correspondientes Marzo 2016; inversión en telecomunicaciones dato de 2014 y usuarios de Internet datos correspondientes a 2015; ARPU Móvil dato correspondiente al segundo trimestre de 2016.

MÁS INFORMACIÓN
www.asiet.com

FUENTES
Convergencia Research, Akamai, Banco Mundial y Análisis Convergencia Research en base a CONATEL / DGEEC

PARAGUAY

Líneas fijas c/100 habitantes



MÁS INFORMACIÓN
www.asiet.com

FUENTES
Convergencia Research, Akamai, Banco Mundial y Análisis Convergencia Research en base a CONATEL / DGEEC

PARAGUAY

Accesos de Banda Ancha Fija c/ 100 hogares

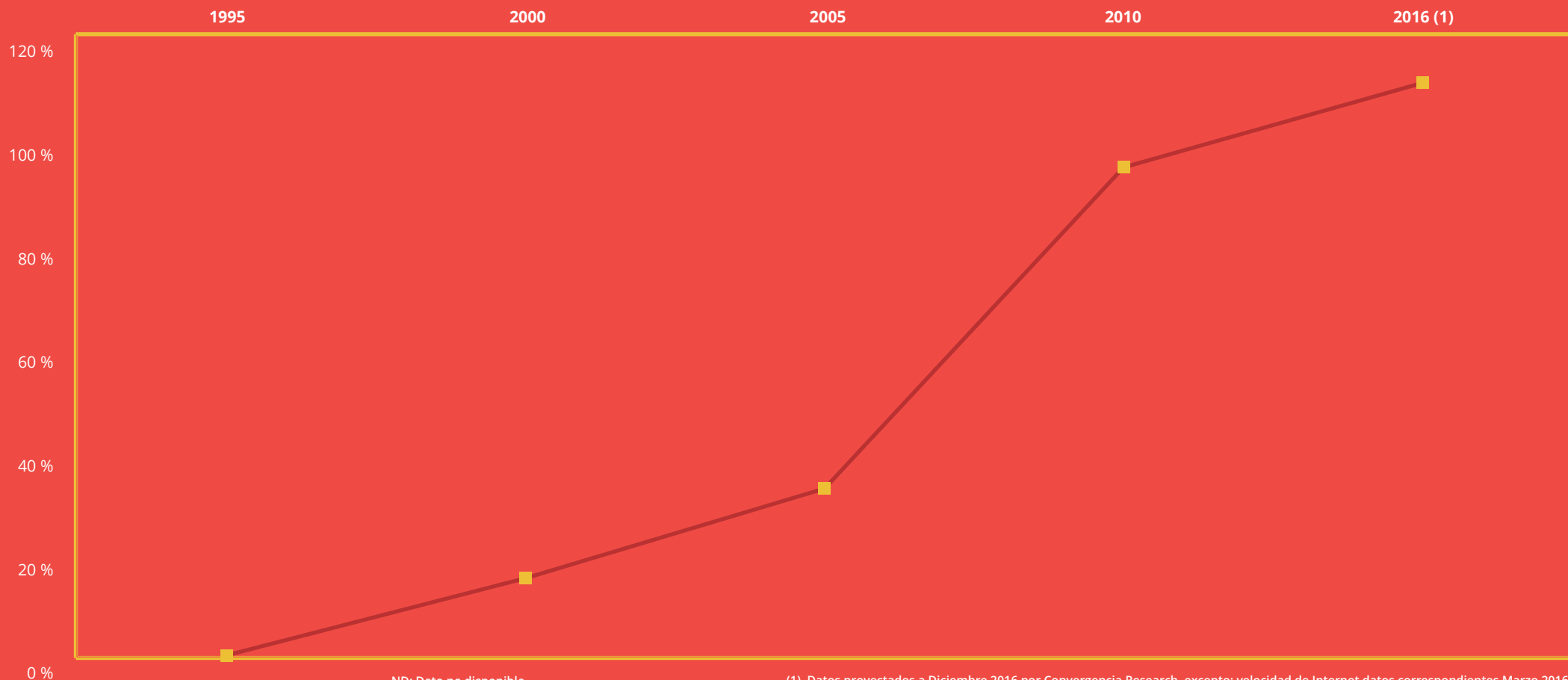


MÁS INFORMACIÓN
www.asiet.com

FUENTES
Convergencia Research, Akamai, Banco Mundial y Análisis Convergencia Research en base a CONATEL / DGEEC

PARAGUAY

Líneas móviles c/100 habitantes




(1) Datos proyectados a Diciembre 2016 por Convergencia Research, excepto: velocidad de Internet datos correspondientes Marzo 2016; inversión en telecomunicaciones dato de 2014 y usuarios de Internet datos correspondientes a 2015; ARPU Móvil dato correspondiente al segundo trimestre de 2016.

MÁS INFORMACIÓN
www.asiet.com

FUENTES
Convergencia Research, Akamai, Banco Mundial y Análisis Convergencia Research en base a CONATEL / DGEEC

PARAGUAY

Banda Ancha móvil c/100 habitantes



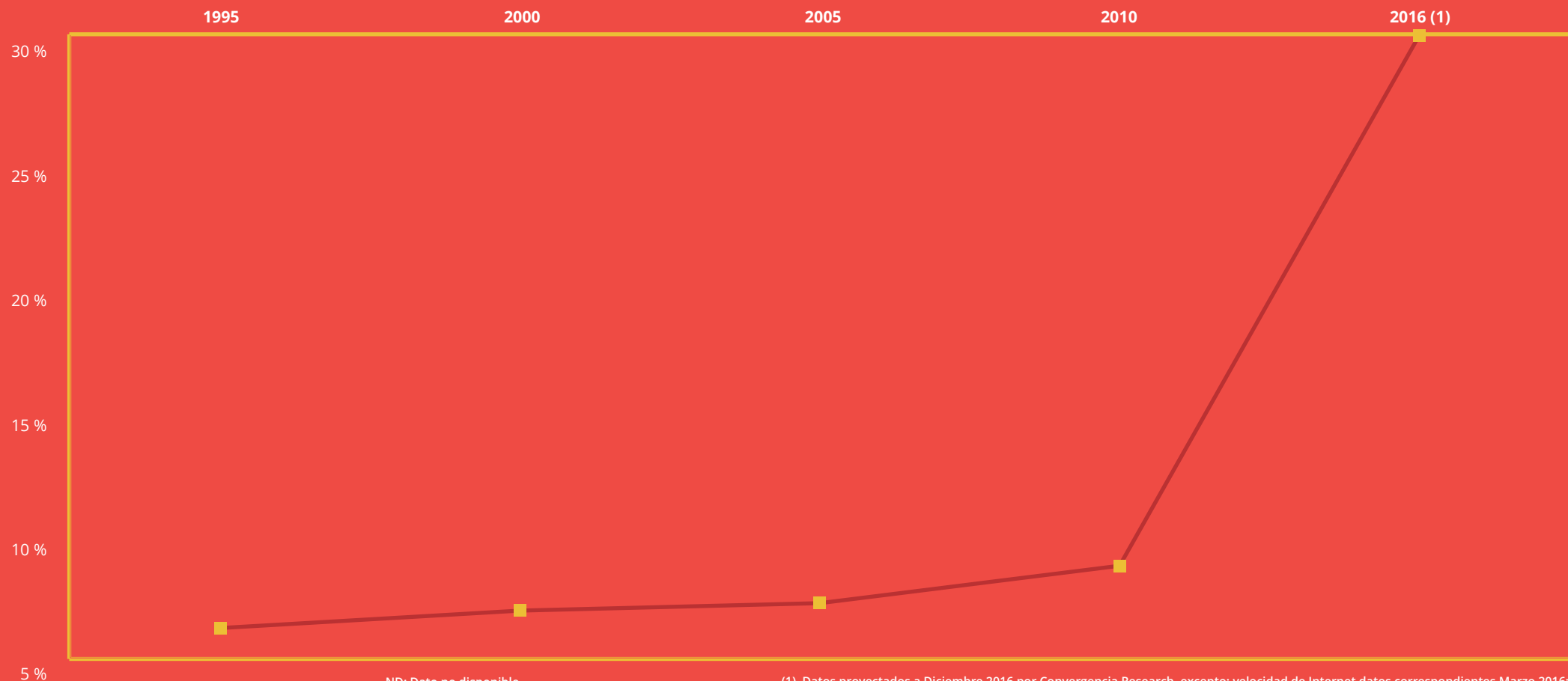
(1) Datos proyectados a Diciembre 2016 por Convergencia Research, excepto: velocidad de Internet datos correspondientes Marzo 2016; inversión en telecomunicaciones dato de 2014 y usuarios de Internet datos correspondientes a 2015; ARPU Móvil dato correspondiente al segundo trimestre de 2016.

MÁS INFORMACIÓN
www.asiet.com

FUENTES
Convergencia Research, Akamai, Banco Mundial y Análisis Convergencia Research en base a CONATEL / DGEEC

PARAGUAY

Clientes TV por suscripción c/100 hogares



MÁS INFORMACIÓN
www.asiet.com

FUENTES
Convergencia Research, Akamai, Banco Mundial y Análisis Convergencia Research en base a CONATEL / DGEEC

PARAGUAY

Velocidad promedio Banda Ancha Fija - En Mbps




MÁS INFORMACIÓN
www.asiet.com

FUENTES
Convergencia Research, Akamai, Banco Mundial y Análisis Convergencia Research en base a CONATEL / DGEEC

PARAGUAY

Velocidad Promedio Banda Ancha Móvil - En Mbps



ND: Dato no disponible

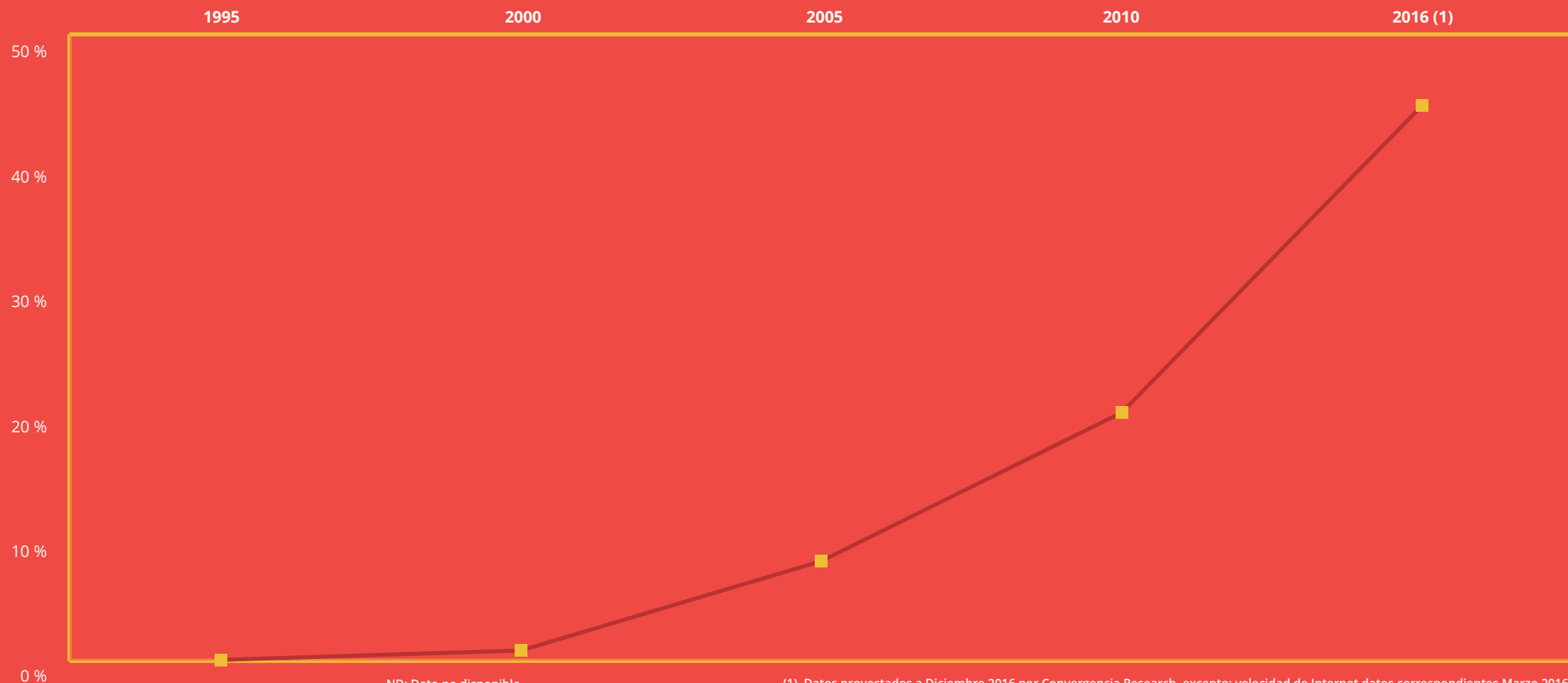
(1) Datos proyectados a Diciembre 2016 por Convergencia Research, excepto: velocidad de Internet datos correspondientes Marzo 2016; inversión en telecomunicaciones dato de 2014 y usuarios de Internet datos correspondientes a 2015; ARPU Móvil dato correspondiente al segundo trimestre de 2016.

MÁS INFORMACIÓN
www.asiet.com

FUENTES
Convergencia Research, Akamai, Banco Mundial y Análisis Convergencia Research en base a CONATEL / DGEEC

PARAGUAY

Usuarios de Internet c/100 Habitantes



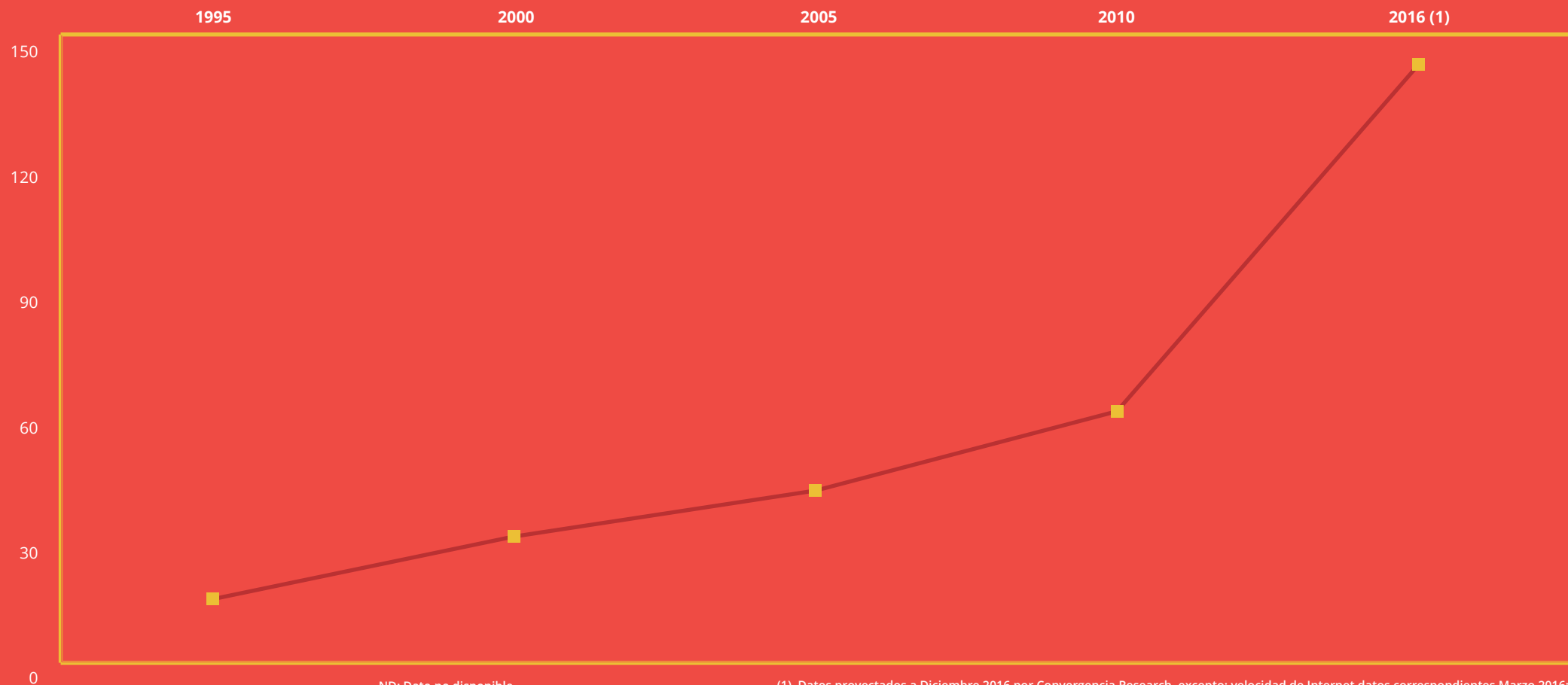
(1) Datos proyectados a Diciembre 2016 por Convergencia Research, excepto: velocidad de Internet datos correspondientes Marzo 2016; inversión en telecomunicaciones dato de 2014 y usuarios de Internet datos correspondientes a 2015; ARPU Móvil dato correspondiente al segundo trimestre de 2016.

MÁS INFORMACIÓN
www.asiet.com

FUENTES
Convergencia Research, Akamai, Banco Mundial y Análisis Convergencia Research en base a CONATEL / DGEEC

PARAGUAY

Inversión Anual en Telecomunicaciones (en millones USD)




(1) Datos proyectados a Diciembre 2016 por Convergencia Research, excepto: velocidad de Internet datos correspondientes Marzo 2016; inversión en telecomunicaciones dato de 2014 y usuarios de Internet datos correspondientes a 2015; ARPU Móvil dato correspondiente al segundo trimestre de 2016.

MÁS INFORMACIÓN
www.asiet.com

FUENTES
Convergencia Research, Akamai, Banco Mundial y Análisis Convergencia Research en base a CONATEL / DGEEC

PARAGUAY

ARPU Móvil (En USD)



(1) Datos proyectados a Diciembre 2016 por Convergencia Research, excepto: velocidad de Internet datos correspondientes Marzo 2016; inversión en telecomunicaciones dato de 2014 y usuarios de Internet datos correspondientes a 2015; ARPU Móvil dato correspondiente al segundo trimestre de 2016.

MÁS INFORMACIÓN
www.asiet.com

FUENTES
Convergencia Research, Akamai, Banco Mundial y Análisis Convergencia Research en base a CONATEL / DGEEC