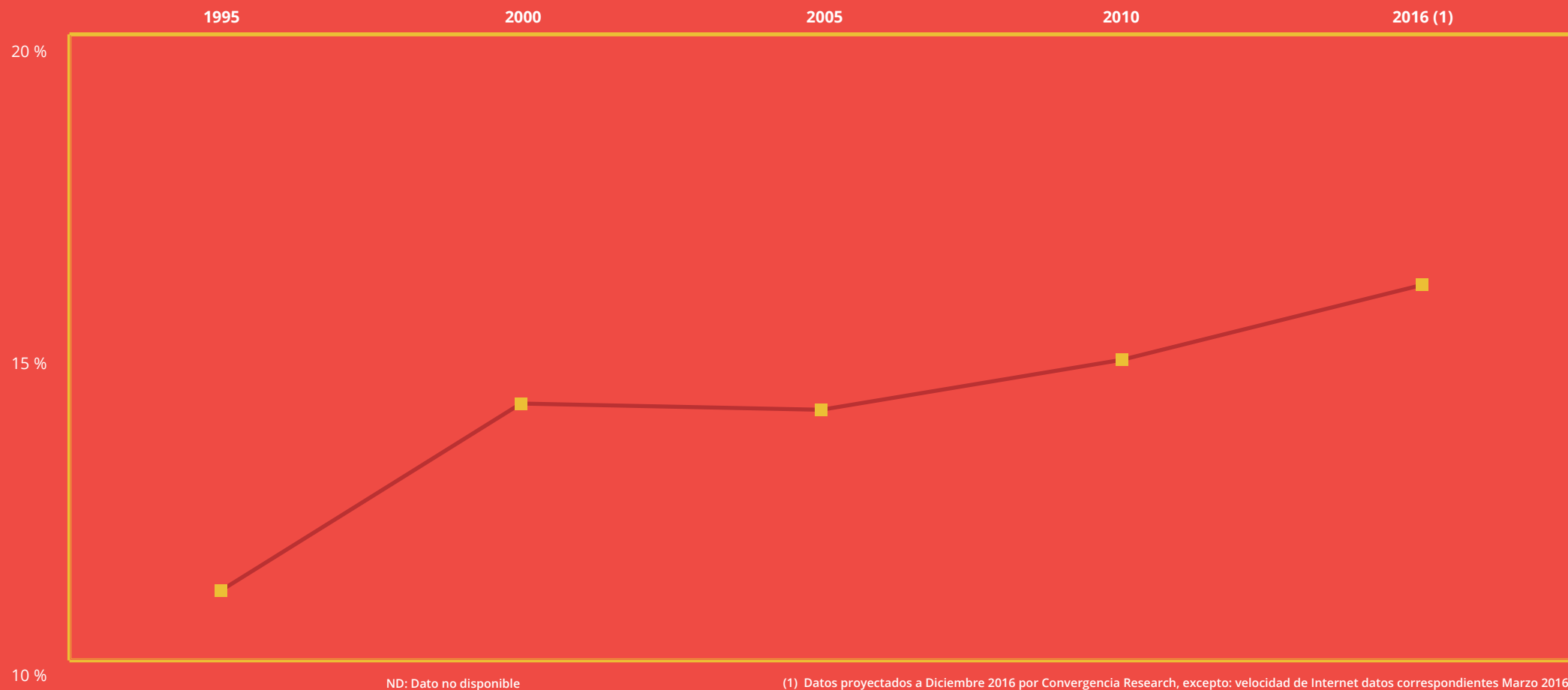



	1995	2000	2005	2010	2016 (1)
Líneas fijas c/100 habitantes	11,1%	14,1%	14,0%	14,8%	16,0%
Accesos de Banda Ancha Fija c/ 100 hogares	ND	ND	2,0%	28,3%	33,0%
Líneas móviles c/100 habitantes	ND	13,5%	104,4%	183,4%	175,5%
Banda Ancha móvil c/100 habitantes	ND	ND	ND	4,2%	61,2%
Clientes TV por suscripción c/100 hogares	6,5%	7,0%	12,9%	26,3%	43,3%
Velocidad promedio Banda Ancha Fija (Mbps)	ND	ND	ND	ND	4,5
Usuarios de Internet c/100 Habitantes	0,05%	6,55%	11,48%	40,10%	51,20%
Inversión Anual en Telecomunicaciones (En M USD)	ND	ND	USD 77	USD 38	USD 300
ARPU Móvil (En USD)	ND	ND	USD 22,17	USD 9,23	USD 10,91

ND: Dato no disponible

(1) Datos proyectados a Diciembre 2016 por Convergencia Research, excepto: velocidad de Internet datos correspondientes Marzo 2016; inversión en telecomunicaciones dato de 2014 y usuarios de Internet datos correspondientes a 2015; ARPU Móvil dato correspondiente al segundo trimestre de 2016.



## Accesos de Banda Ancha Fija c/ 100 hogares





ND: Dato no disponible

(1) Datos proyectados a Diciembre 2016 por Convergencia Research, excepto: velocidad de Internet datos correspondientes Marzo 2016; inversión en telecomunicaciones dato de 2014 y usuarios de Internet datos correspondientes a 2015; ARPU Móvil dato correspondiente al segundo trimestre de 2016.

MÁS INFORMACIÓN  
[www.asiet.com](http://www.asiet.com)

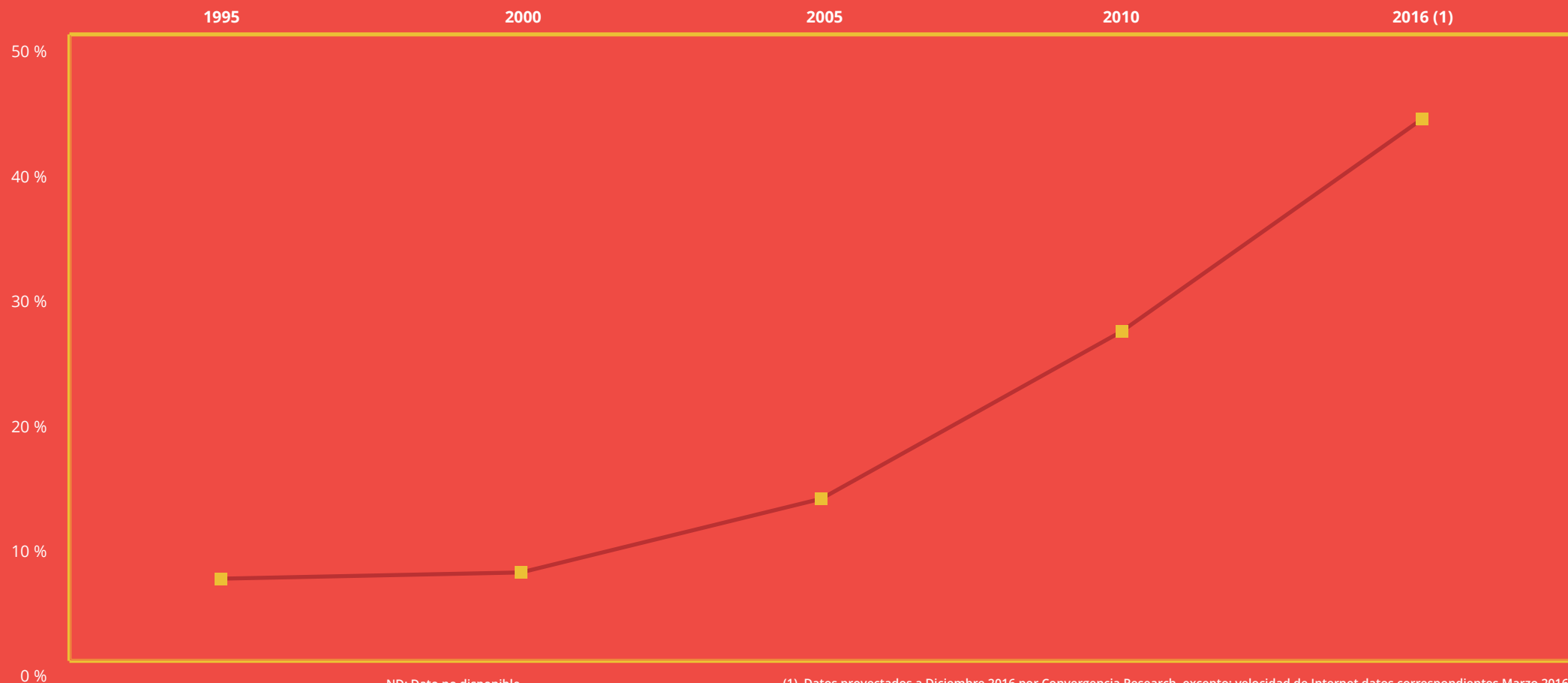
FUENTES  
*Convergencia Research, Akamai, Banco Mundial y Análisis Convergencia Research en base a ASEP / INEC*






(1) Datos proyectados a Diciembre 2016 por Convergencia Research, excepto: velocidad de Internet datos correspondientes Marzo 2016; inversión en telecomunicaciones dato de 2014 y usuarios de Internet datos correspondientes a 2015; ARPU Móvil dato correspondiente al segundo trimestre de 2016.

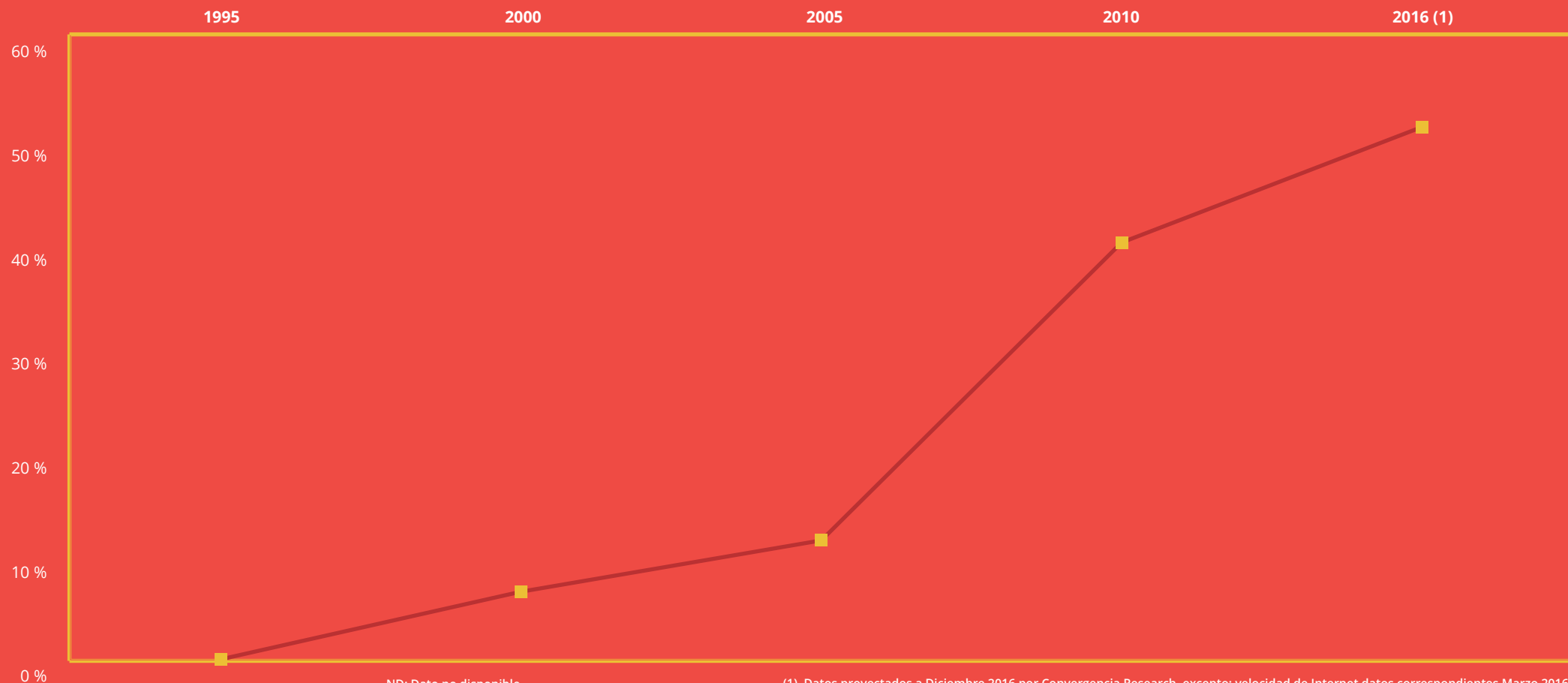
## Clientes TV por suscripción c/100 hogares



## Velocidad promedio Banda Ancha Fija - En Mbps



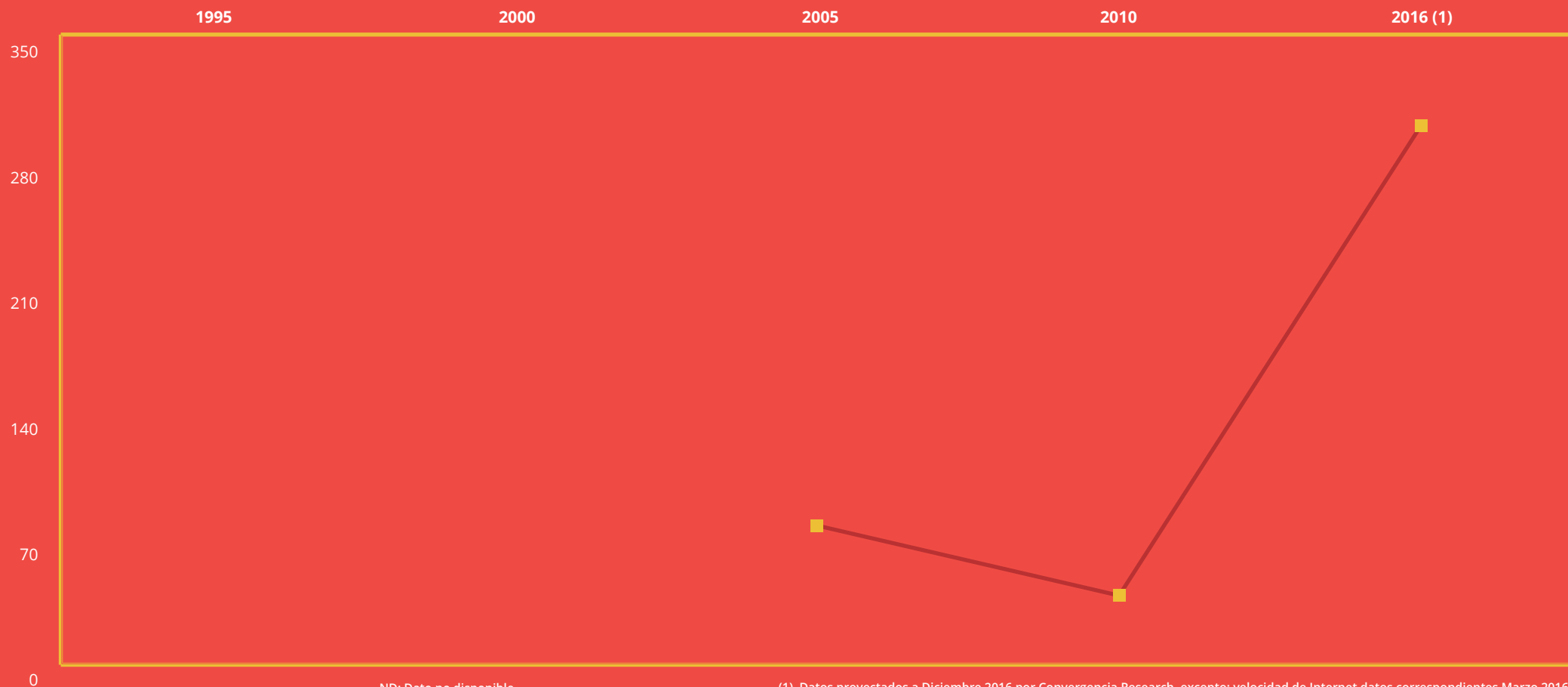
(1) Datos proyectados a Diciembre 2016 por Convergencia Research, excepto: velocidad de Internet datos correspondientes Marzo 2016; inversión en telecomunicaciones dato de 2014 y usuarios de Internet datos correspondientes a 2015; ARPU Móvil dato correspondiente al segundo trimestre de 2016.



(1) Datos proyectados a Diciembre 2016 por Convergencia Research, excepto: velocidad de Internet datos correspondientes Marzo 2016; inversión en telecomunicaciones dato de 2014 y usuarios de Internet datos correspondientes a 2015; ARPU Móvil dato correspondiente al segundo trimestre de 2016.



## Inversión Anual en Telecomunicaciones (en millones USD)



MÁS INFORMACIÓN  
[www.asiet.com](http://www.asiet.com)

FUENTES  
*Convergencia Research, Akamai, Banco Mundial y Análisis Convergencia Research en base a ASEP / INEC*

