

NICARAGUA

Cifras de desarrollo

	1995	2000	2005	2010	2016 (1)
Líneas fijas c/100 habitantes	2,2%	3,2%	4,4%	4,4%	4,7%
Accesos de Banda Ancha Fija c/ 100 hogares	ND	0,1%	1,8%	10,0%	20,6%
Líneas móviles c/100 habitantes	0,1%	1,8%	22,1%	68,2%	127,3%
Banda Ancha móvil c/100 habitantes	ND	ND	ND	0,4%	27,0%
Clientes TV por suscripción c/100 hogares	5,8%	5,3%	6,3%	15,4%	31,3%
Usuarios de Internet c/100 Habitantes	0,03%	0,98%	2,56%	10,00%	19,70%
Inversión Anual en Telecomunicaciones (En M USD)	19,70%	ND	USD 38	USD 132	USD 320
ARPU Móvil (En USD)	ND	ND	USD 20,24	USD 9,37	USD 6,57

ND: Dato no disponible

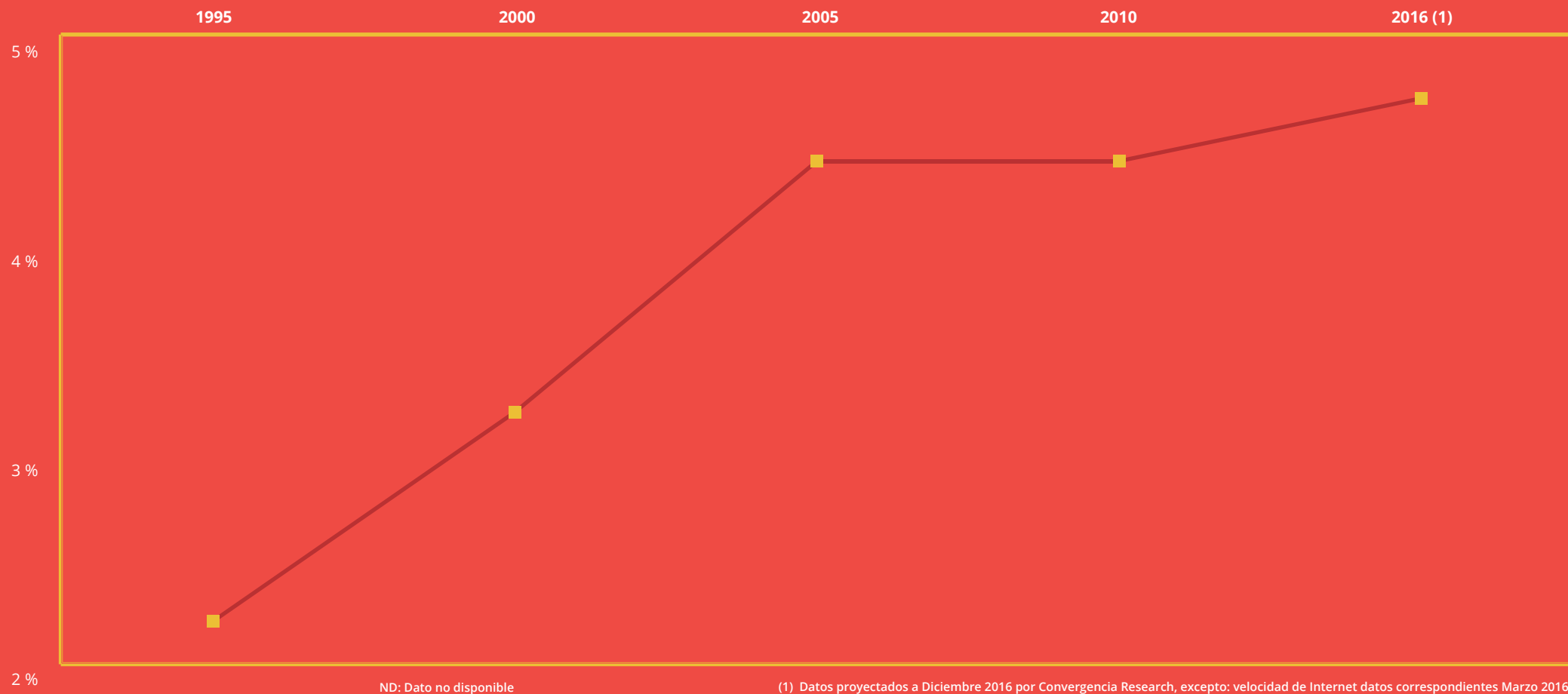
(1) Datos proyectados a Diciembre 2016 por Convergencia Research, excepto: velocidad de Internet datos correspondientes Marzo 2016; inversión en telecomunicaciones y usuarios de Internet datos correspondientes a 2015; ARPU Móvil dato correspondiente al segundo trimestre de 2016.

MÁS INFORMACIÓN
www.asiet.com

FUENTES
Convergencia Research, Akamai, Banco Mundial y Análisis Convergencia Research en base a Telcor / INIDE

NICARAGUA

Líneas fijas c/100 habitantes

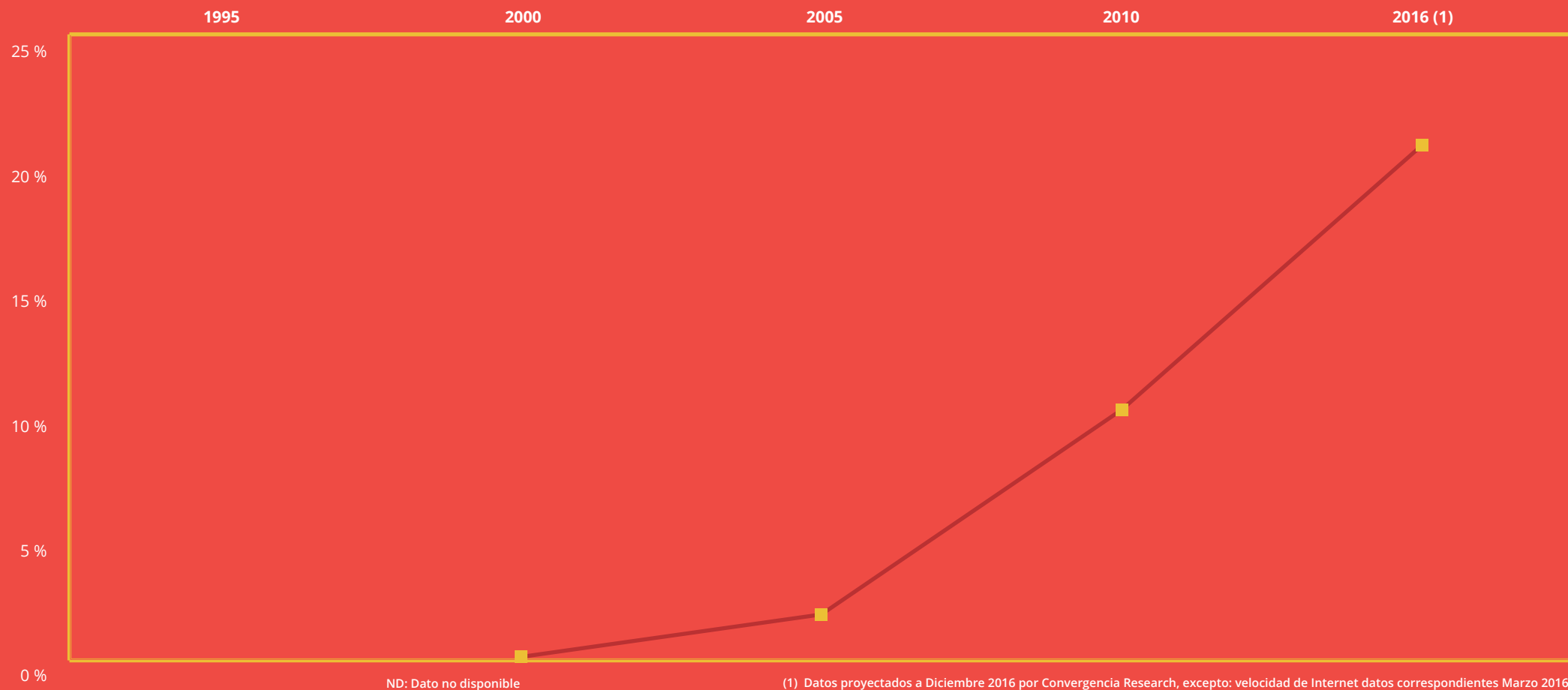


MÁS INFORMACIÓN
www.asiet.com

FUENTES
Convergencia Research, Akamai, Banco Mundial y Análisis Convergencia Research en base a Telcor / INIDE

NICARAGUA

Accesos de Banda Ancha Fija c/ 100 hogares

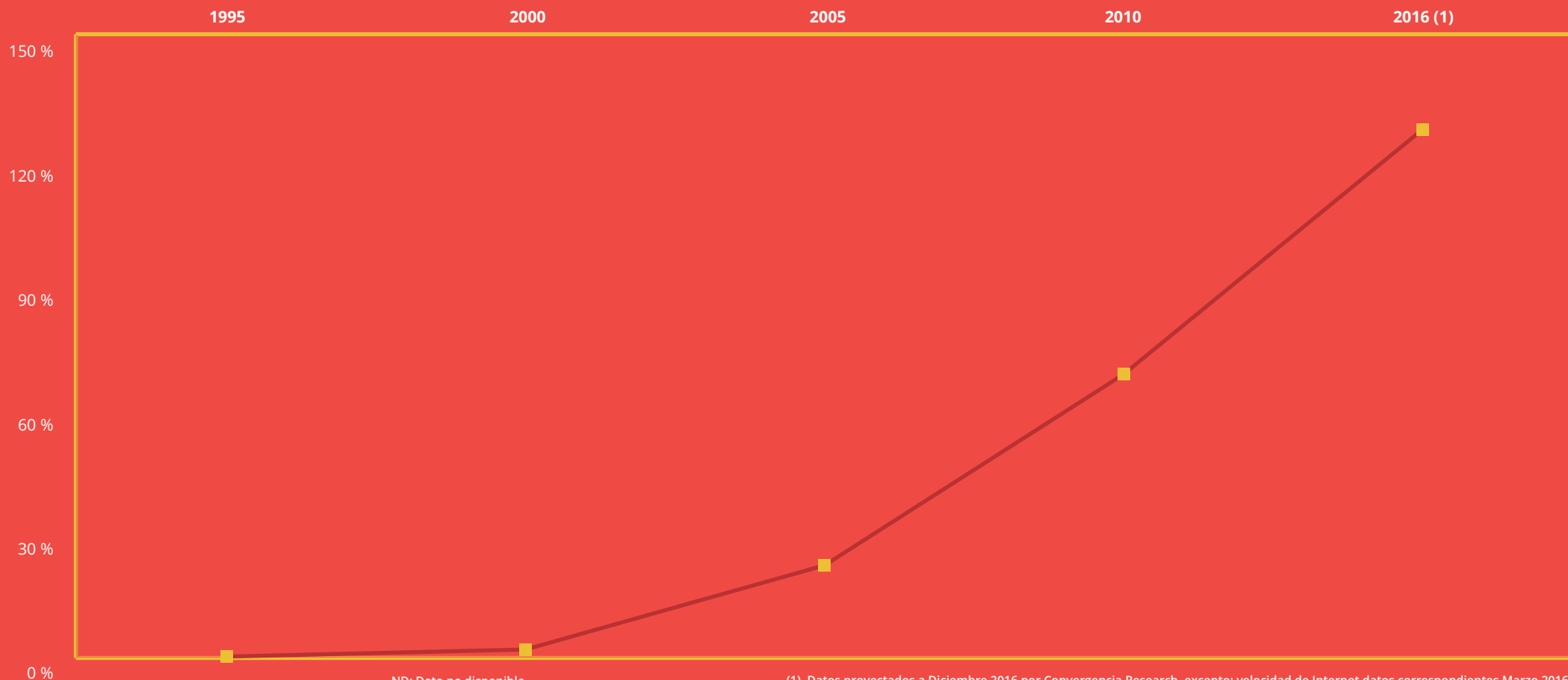


MÁS INFORMACIÓN
www.asiet.com

FUENTES
Convergencia Research, Akamai, Banco Mundial y Análisis Convergencia Research en base a Telcor / INIDE

NICARAGUA

Líneas móviles c/100 habitantes




(1) Datos proyectados a Diciembre 2016 por Convergencia Research, excepto: velocidad de Internet datos correspondientes Marzo 2016; inversión en telecomunicaciones y usuarios de Internet datos correspondientes a 2015; ARPU Móvil dato correspondiente al segundo trimestre de 2016.

MÁS INFORMACIÓN
www.asiet.com

FUENTES
Convergencia Research, Akamai, Banco Mundial y Análisis Convergencia Research en base a Telcor / INIDE

NICARAGUA

Banda Ancha móvil c/100 habitantes

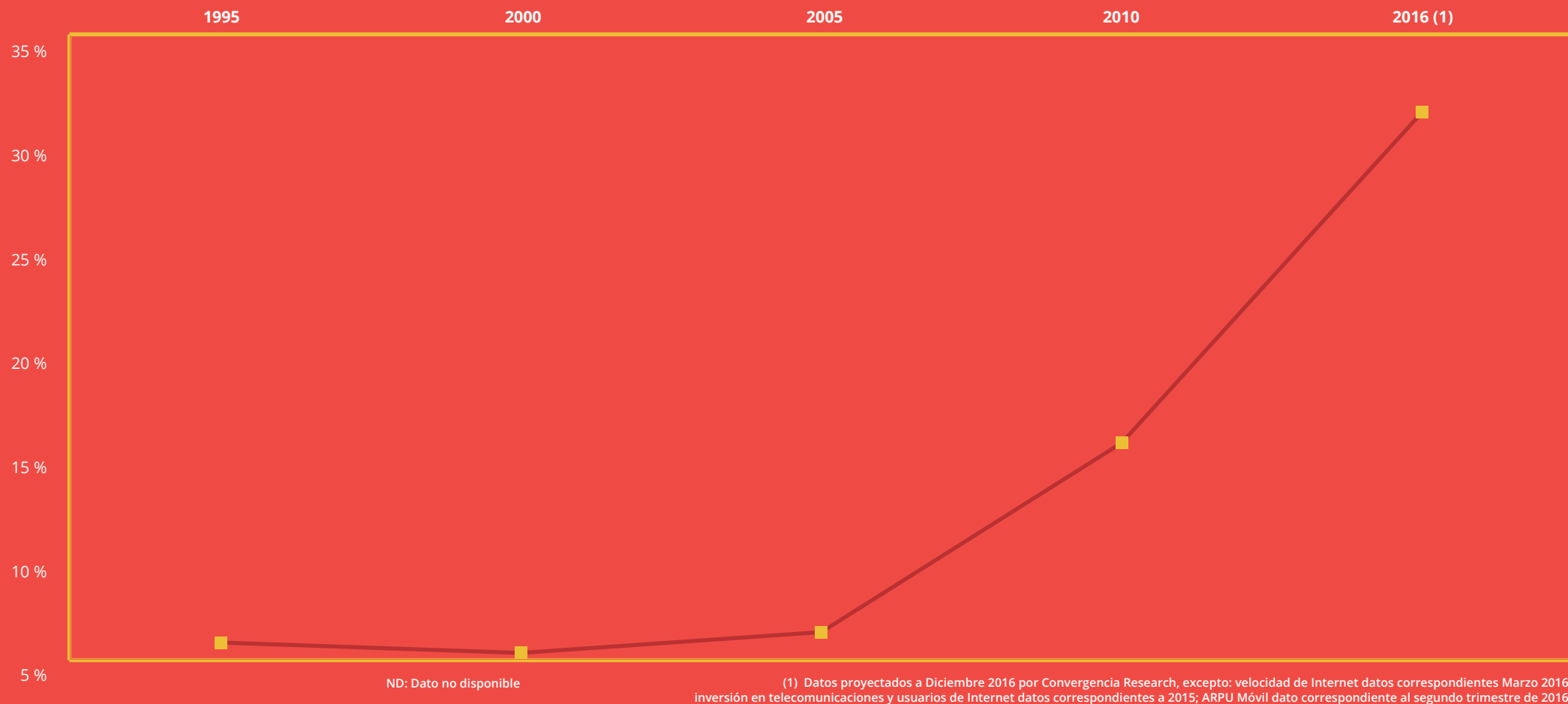


MÁS INFORMACIÓN
www.asiet.com

FUENTES
Convergencia Research, Akamai, Banco Mundial y Análisis Convergencia Research en base a Telcor / INIDE

NICARAGUA

Clientes TV por suscripción c/100 hogares

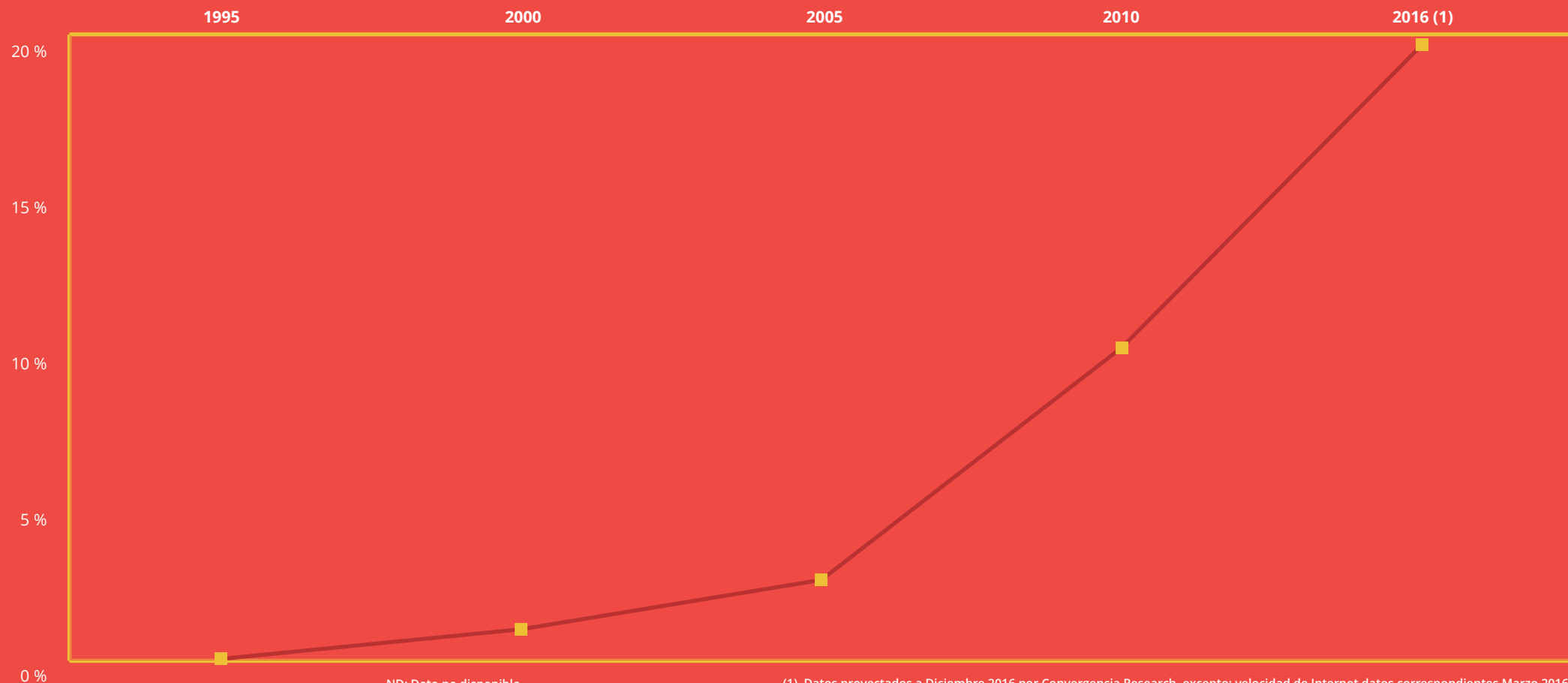


MÁS INFORMACIÓN
www.asiet.com

FUENTES
Convergencia Research, Akamai, Banco Mundial y Análisis Convergencia Research en base a Telcor / INIDE

NICARAGUA

Usuarios de Internet c/100 Habitantes

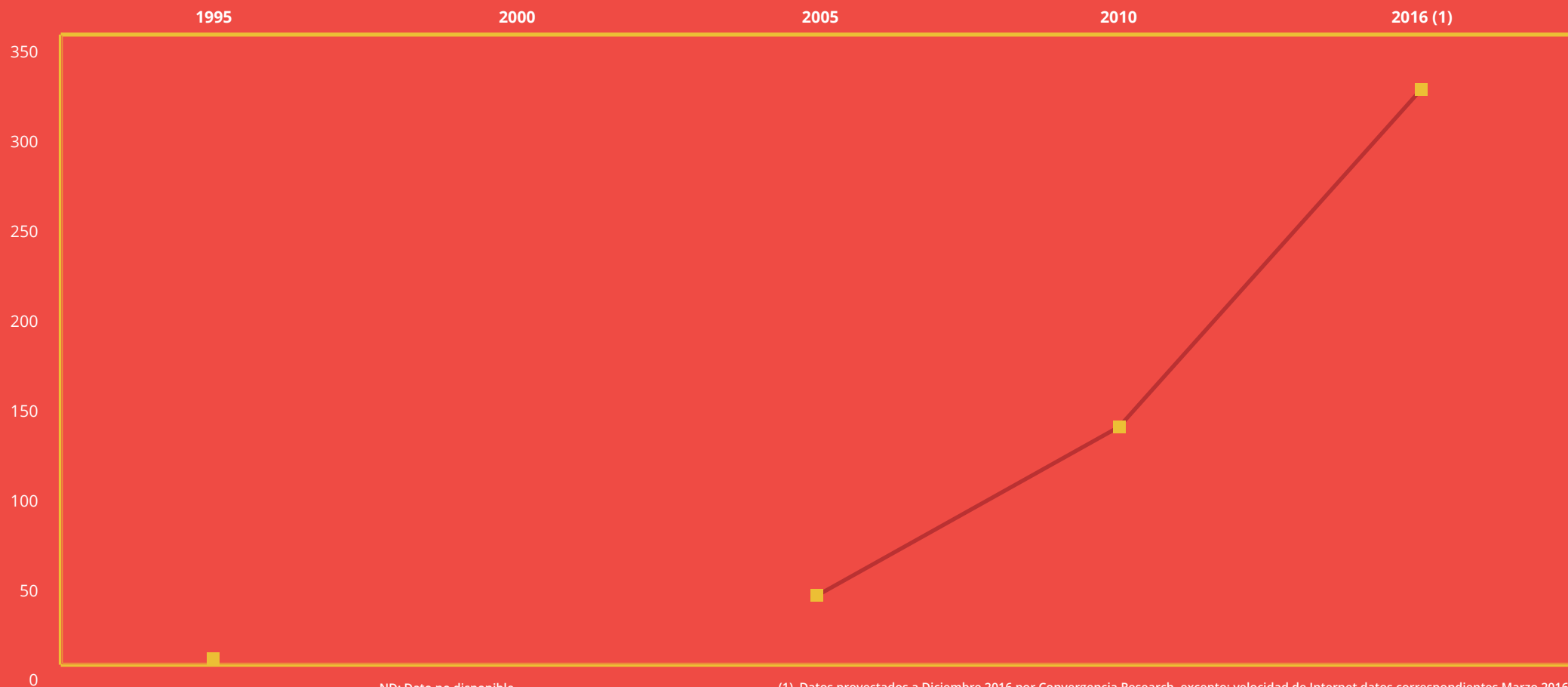


MÁS INFORMACIÓN
www.asiet.com

FUENTES
Convergencia Research, Akamai, Banco Mundial y Análisis Convergencia Research en base a Telcor / INIDE

NICARAGUA

Inversión Anual en Telecomunicaciones (en millones USD)



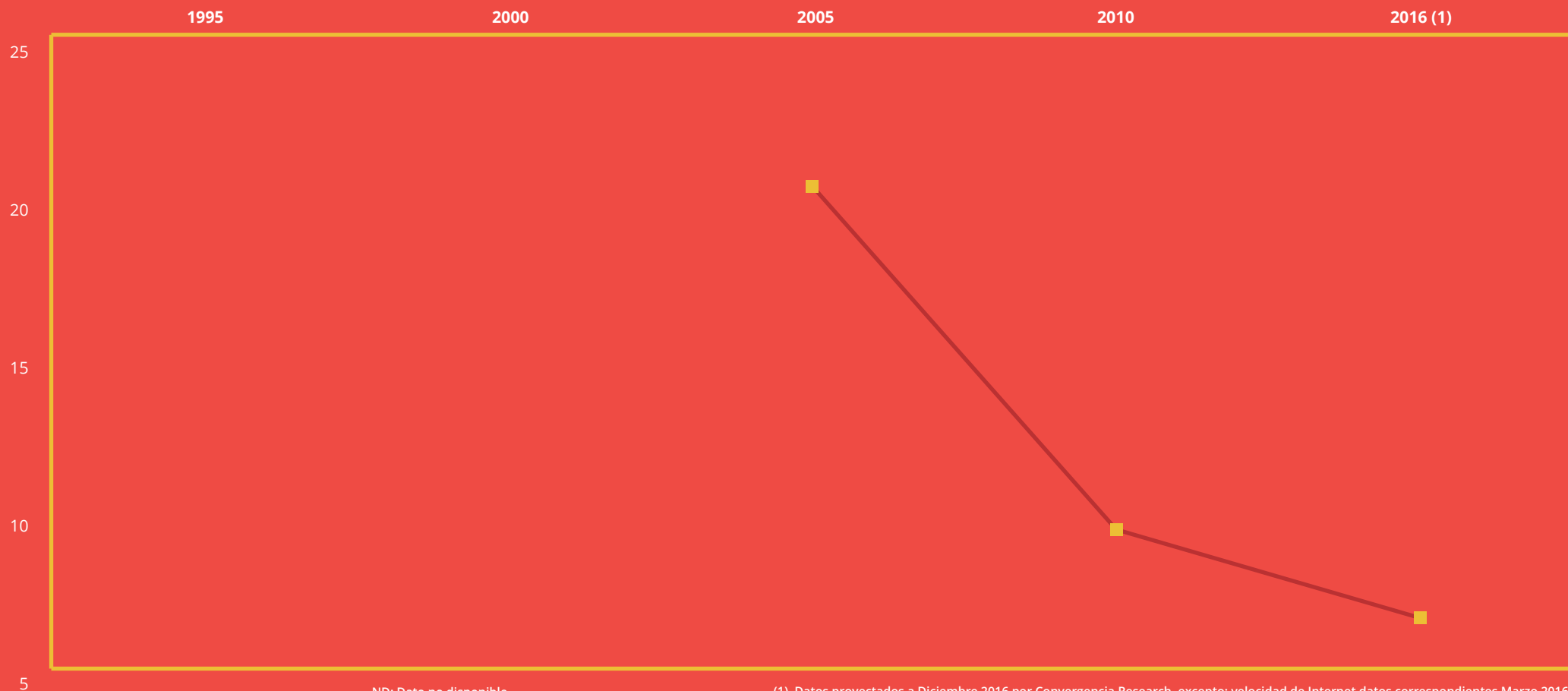
(1) Datos proyectados a Diciembre 2016 por Convergencia Research, excepto: velocidad de Internet datos correspondientes Marzo 2016; inversión en telecomunicaciones y usuarios de Internet datos correspondientes a 2015; ARPU Móvil dato correspondiente al segundo trimestre de 2016.

MÁS INFORMACIÓN
www.asiet.com

FUENTES
Convergencia Research, Akamai, Banco Mundial y Análisis Convergencia Research en base a Telcor / INIDE

NICARAGUA

ARPU Móvil (En USD)



MÁS INFORMACIÓN
www.asiet.com

FUENTES
Convergencia Research, Akamai, Banco Mundial y Análisis Convergencia Research en base a Telcor / INIDE