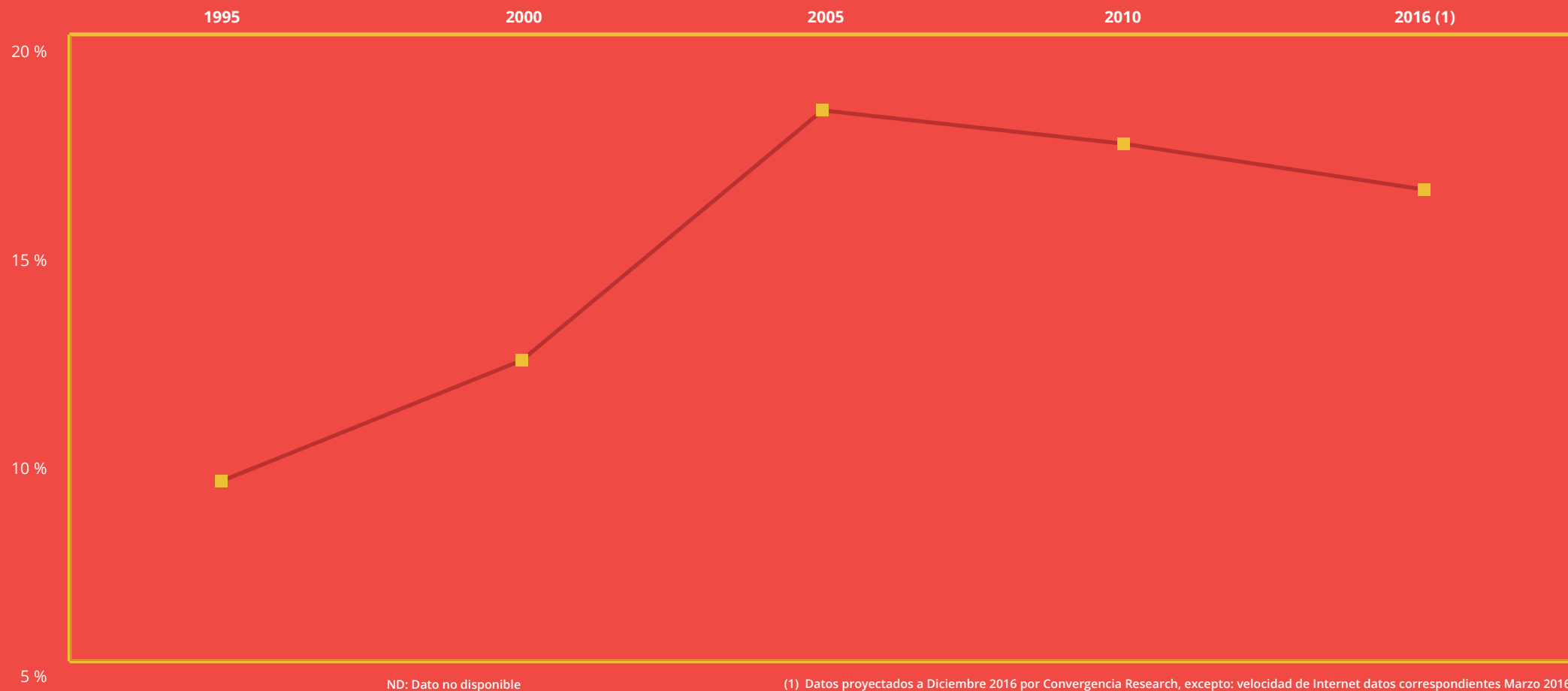


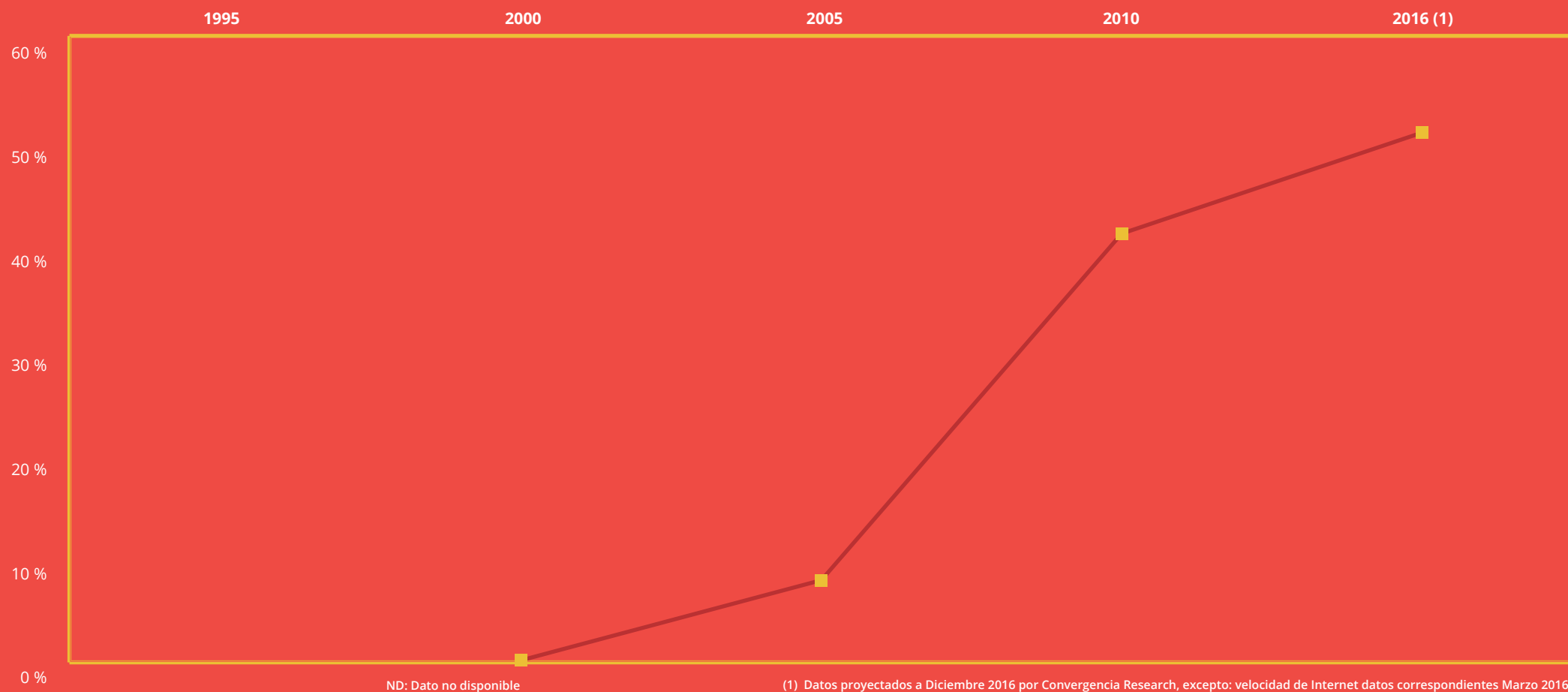
	1995	2000	2005	2010	2016 (1)
Líneas fijas c/100 habitantes	9,3%	12,2%	18,2%	17,4%	16,3%
Accesos de Banda Ancha Fija c/ 100 hogares	ND	0,1%	7,8%	41,1%	50,8%
Líneas móviles c/100 habitantes	0,7%	14,0%	44,0%	80,0%	91,0%
Banda Ancha móvil c/100 habitantes	ND	ND	ND	2,4%	60,8%
Clientes TV por suscripción c/100 hogares	9,5%	14,9%	22,0%	35,7%	64,9%
Velocidad promedio Banda Ancha Fija (Mbps)	ND	ND	ND	1,8	7,1
Usuarios de Internet c/100 Habitantes	0,1%	5,1%	17,2%	31,1%	57,4%
Inversión Anual en Telecomunicaciones (En M USD)	USD 2.191	USD 5.229	USD 3.546	USD 5.675	USD 4.158
ARPU Móvil (En USD)	ND	ND	USD 22,00	USD 12,86	USD 6,39

ND: Dato no disponible

(1) Datos proyectados a Diciembre 2016 por Convergencia Research, excepto: velocidad de Internet datos correspondientes Marzo 2016; inversión en telecomunicaciones y usuarios de Internet datos correspondientes a 2015; ARPU Móvil dato correspondiente al segundo trimestre de 2016.



## Accesos de Banda Ancha Fija c/ 100 hogares

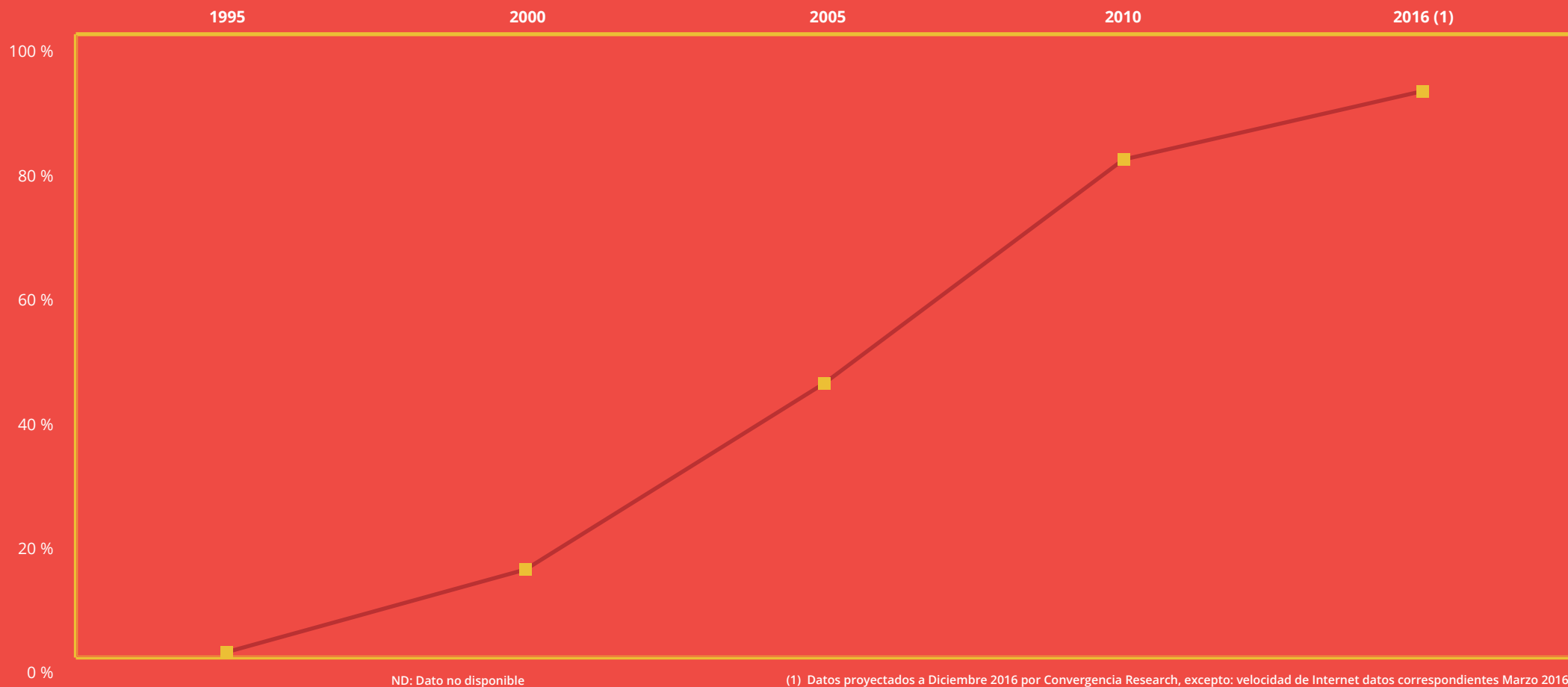



ND: Dato no disponible

(1) Datos proyectados a Diciembre 2016 por Convergencia Research, excepto: velocidad de Internet datos correspondientes Marzo 2016; inversión en telecomunicaciones y usuarios de Internet datos correspondientes a 2015; ARPU Móvil dato correspondiente al segundo trimestre de 2016.

MÁS INFORMACIÓN  
[www.asiet.com](http://www.asiet.com)

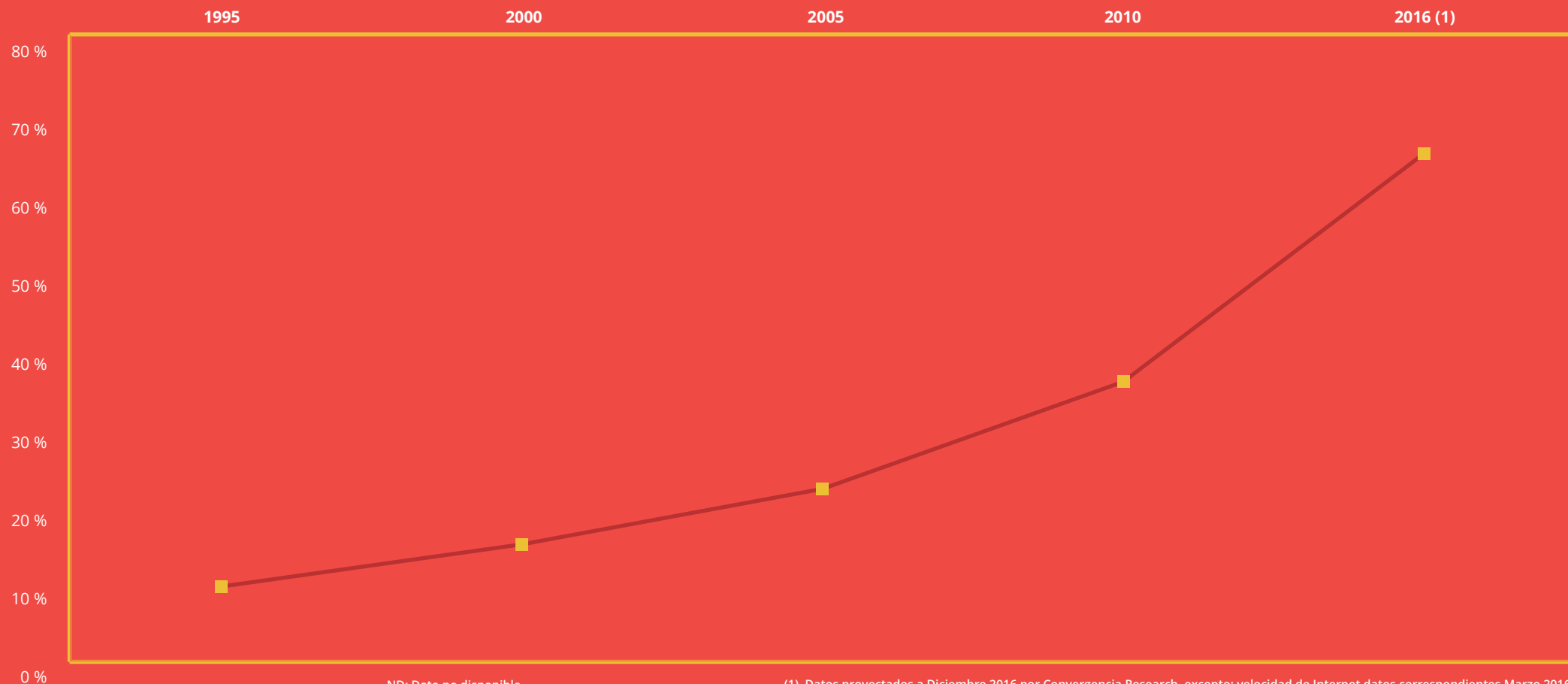
FUENTES  
*Convergencia Research, Akamai, Banco Mundial y Análisis Convergencia Research en base a Cofetel, IFT / INEGI*






(1) Datos proyectados a Diciembre 2016 por Convergencia Research, excepto: velocidad de Internet datos correspondientes Marzo 2016; inversión en telecomunicaciones y usuarios de Internet datos correspondientes a 2015; ARPU Móvil dato correspondiente al segundo trimestre de 2016.

## Clientes TV por suscripción c/100 hogares

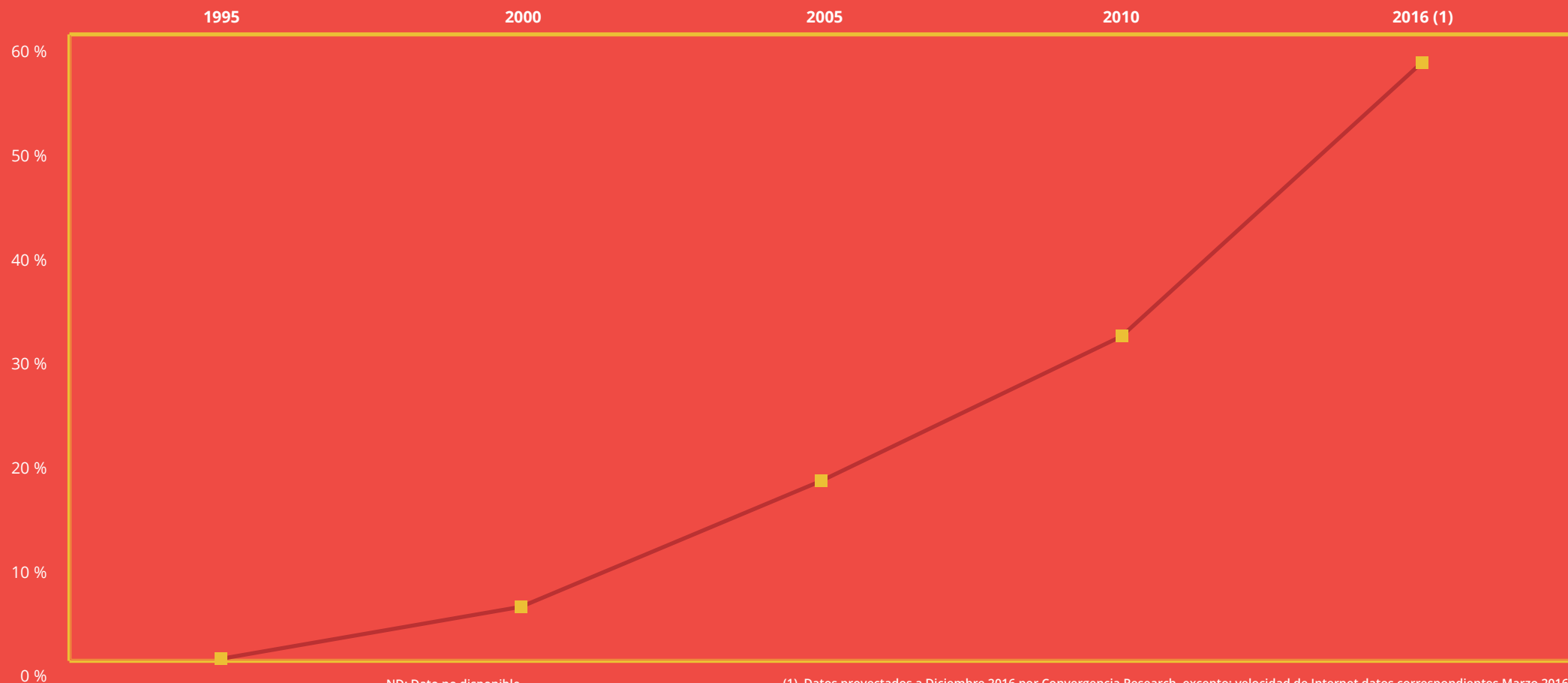


## Velocidad promedio Banda Ancha Fija - En Mbps



(1) Datos proyectados a Diciembre 2016 por Convergencia Research, excepto: velocidad de Internet datos correspondientes Marzo 2016; inversión en telecomunicaciones y usuarios de Internet datos correspondientes a 2015; ARPU Móvil dato correspondiente al segundo trimestre de 2016.

## Usuarios de Internet c/100 Habitantes



(1) Datos proyectados a Diciembre 2016 por Convergencia Research, excepto: velocidad de Internet datos correspondientes Marzo 2016; inversión en telecomunicaciones y usuarios de Internet datos correspondientes a 2015; ARPU Móvil dato correspondiente al segundo trimestre de 2016.

MÁS INFORMACIÓN  
[www.asiet.com](http://www.asiet.com)

FUENTES  
*Convergencia Research, Akamai, Banco Mundial y Análisis Convergencia Research en base a Cofetel, IFT / INEGI*



## Inversión Anual en Telecomunicaciones (en millones USD)

