

EL SALVADOR

Cifras de desarrollo

| | 1995 | 2000 | 2005 | 2010 | 2016 (1) |
|--|-------|---------|-----------|-----------|----------|
| Líneas fijas c/100 habitantes | 5,0% | 10,5% | 15,4% | 15,9% | 14,3% |
| Accesos de Banda Ancha Fija c/ 100 hogares | ND | ND | 2,9% | 9,8% | 23,4% |
| Líneas móviles c/100 habitantes | 0,2% | 12,5% | 40,1% | 126,6% | 126,0% |
| Banda Ancha móvil c/100 habitantes | ND | ND | ND | 1,9% | 17,7% |
| Clientes TV por suscripción c/100 hogares | 13,0% | 14,6% | 17,2% | 17,0% | 21,9% |
| Velocidad Promedio Banda Ancha Móvil (Mbps) | ND | ND | ND | 0 | 3,8 |
| Usuarios de Internet c/100 Habitantes | ND | 1,8% | 4,2% | 15,9% | 26,9% |
| Inversión Anual en Telecomunicaciones (En M USD) | ND | USD 202 | USD 153 | USD 136 | USD 198 |
| ARPU Móvil (En USD) | ND | ND | USD 17,83 | USD 10,45 | USD 6,96 |

ND: Dato no disponible

(1) Datos proyectados a Diciembre 2016 por Convergencia Research, excepto: velocidad de Internet datos correspondientes Marzo 2016; inversión en telecomunicaciones y usuarios de Internet datos correspondientes a 2015; ARPU Móvil dato correspondiente al segundo trimestre de 2016.

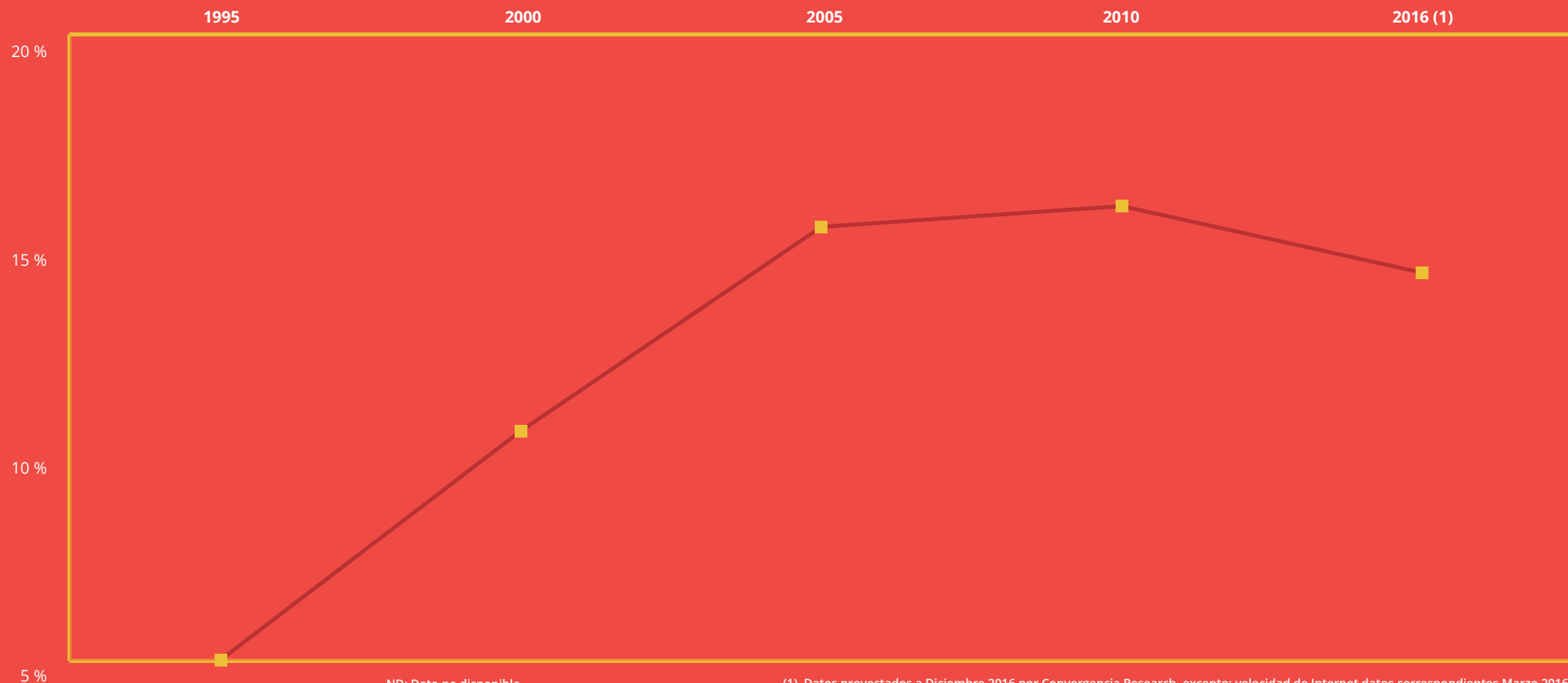
MÁS INFORMACIÓN
www.asiet.com

FUENTES

Convergencia Research, Akamai, Banco Mundial y Análisis Convergencia Research en base a Siget / DIGESTYC

EL SALVADOR

Líneas fijas c/100 habitantes

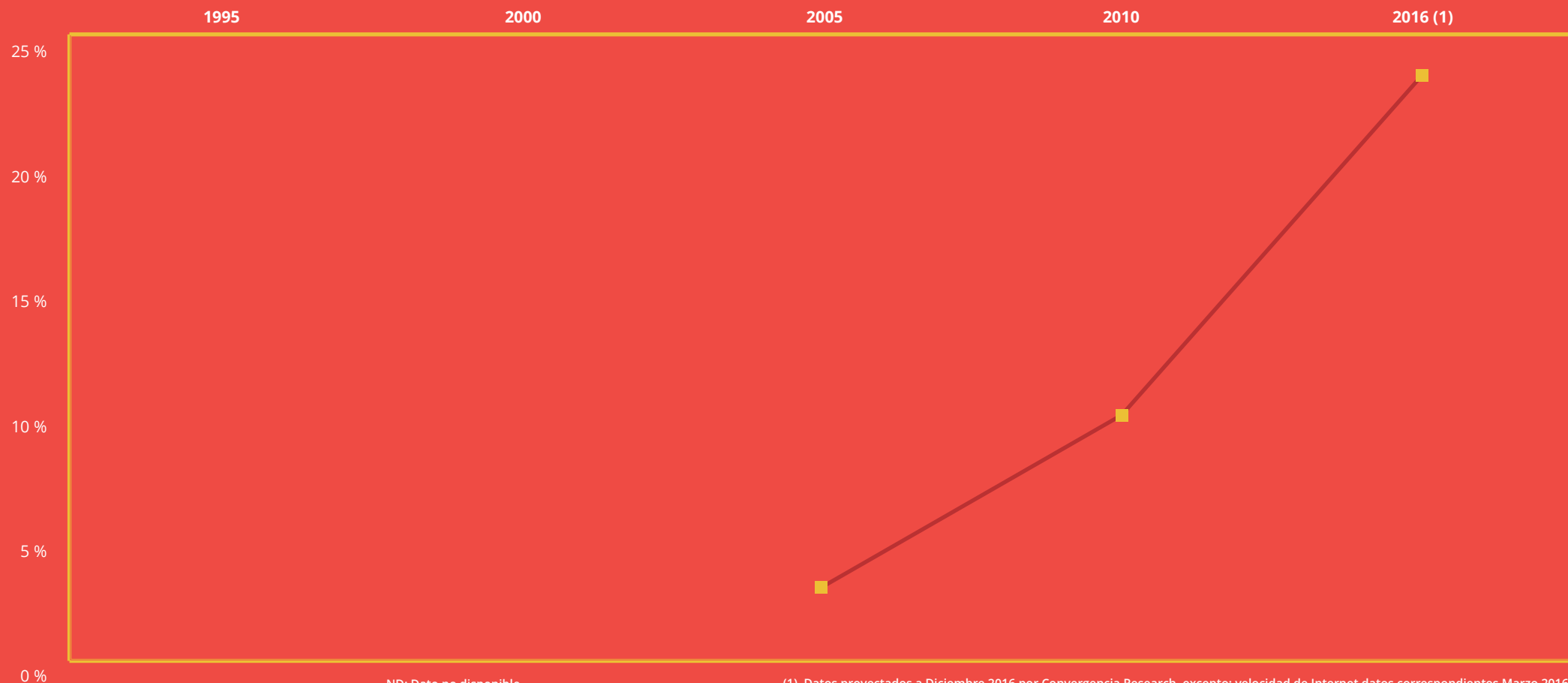


MÁS INFORMACIÓN
www.asiet.com

FUENTES
Convergencia Research, Akamai, Banco Mundial y Análisis Convergencia Research en base a Siget / DIGESTYC

EL SALVADOR

Accesos de Banda Ancha Fija c/ 100 hogares

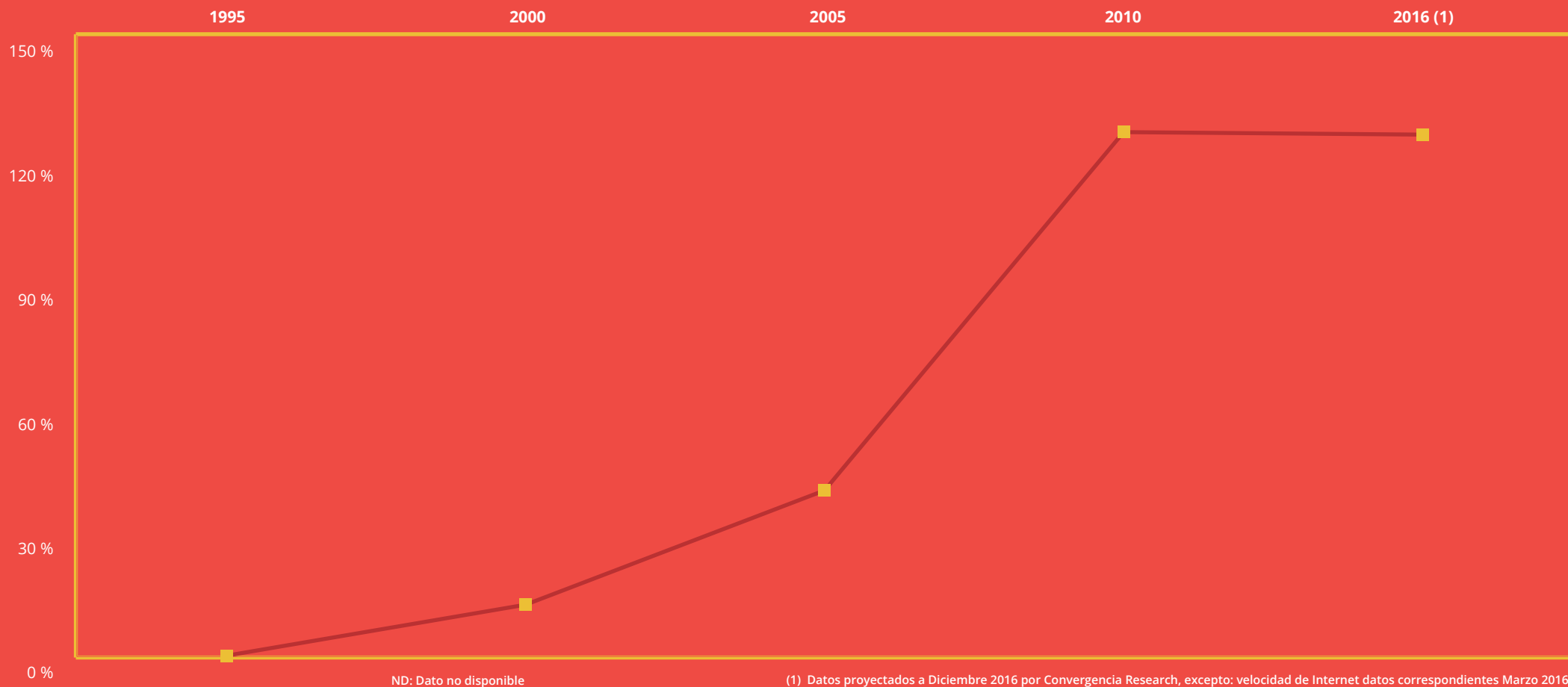


MÁS INFORMACIÓN
www.asiet.com

FUENTES
Convergencia Research, Akamai, Banco Mundial y Análisis Convergencia Research en base a Siget / DIGESTYC

EL SALVADOR

Líneas móviles c/100 habitantes




(1) Datos proyectados a Diciembre 2016 por Convergencia Research, excepto: velocidad de Internet datos correspondientes Marzo 2016; inversión en telecomunicaciones y usuarios de Internet datos correspondientes a 2015; ARPU Móvil dato correspondiente al segundo trimestre de 2016.

MÁS INFORMACIÓN
www.asiet.com

FUENTES
Convergencia Research, Akamai, Banco Mundial y Análisis Convergencia Research en base a Siget / DIGESTYC

EL SALVADOR

Banda Ancha móvil c/100 habitantes

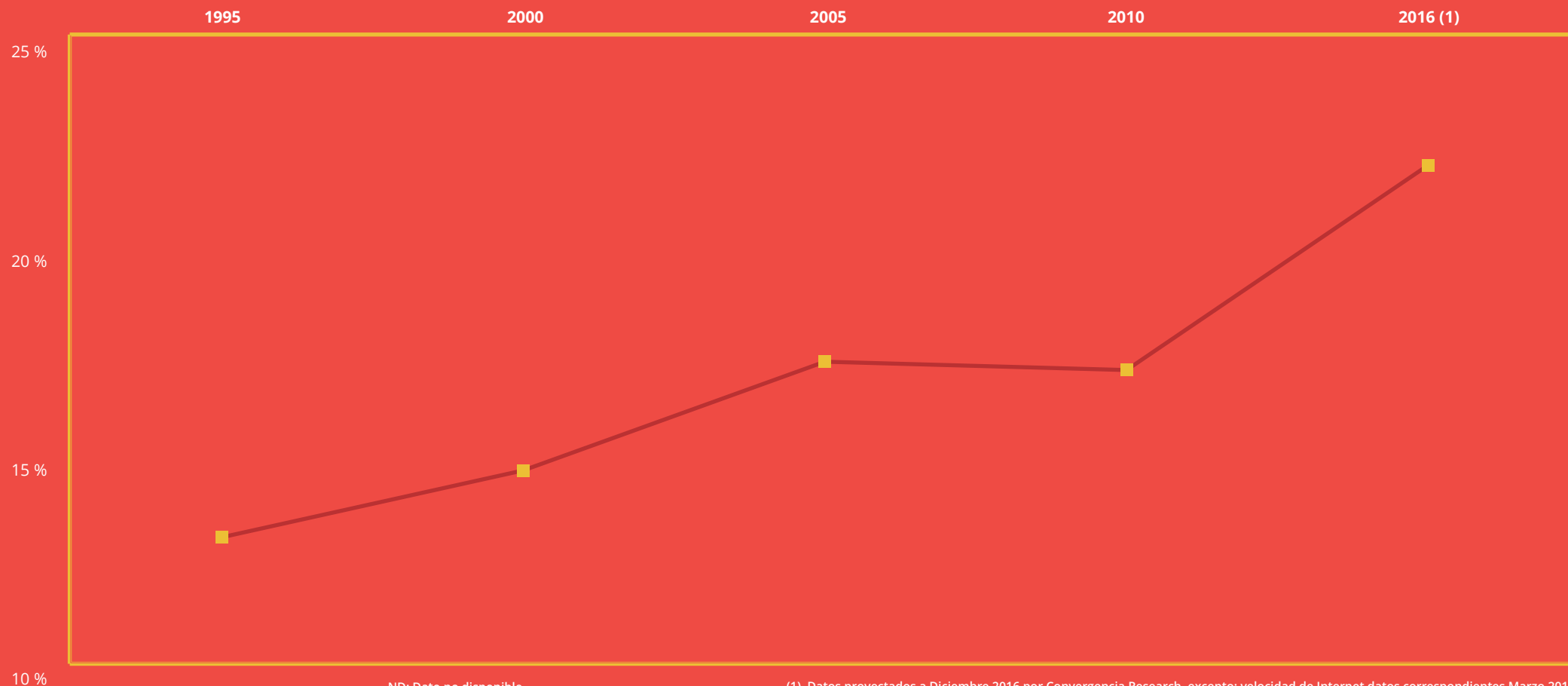


MÁS INFORMACIÓN
www.asiet.com

FUENTES
Convergencia Research, Akamai, Banco Mundial y Análisis Convergencia Research en base a Siget / DIGESTYC

EL SALVADOR

Clientes TV por suscripción c/100 hogares




(1) Datos proyectados a Diciembre 2016 por Convergencia Research, excepto: velocidad de Internet datos correspondientes Marzo 2016; inversión en telecomunicaciones y usuarios de Internet datos correspondientes a 2015; ARPU Móvil dato correspondiente al segundo trimestre de 2016.

MÁS INFORMACIÓN
www.asiet.com

FUENTES
Convergencia Research, Akamai, Banco Mundial y Análisis Convergencia Research en base a Siget / DIGESTYC

EL SALVADOR

Velocidad Promedio Banda Ancha Móvil - En Mbps



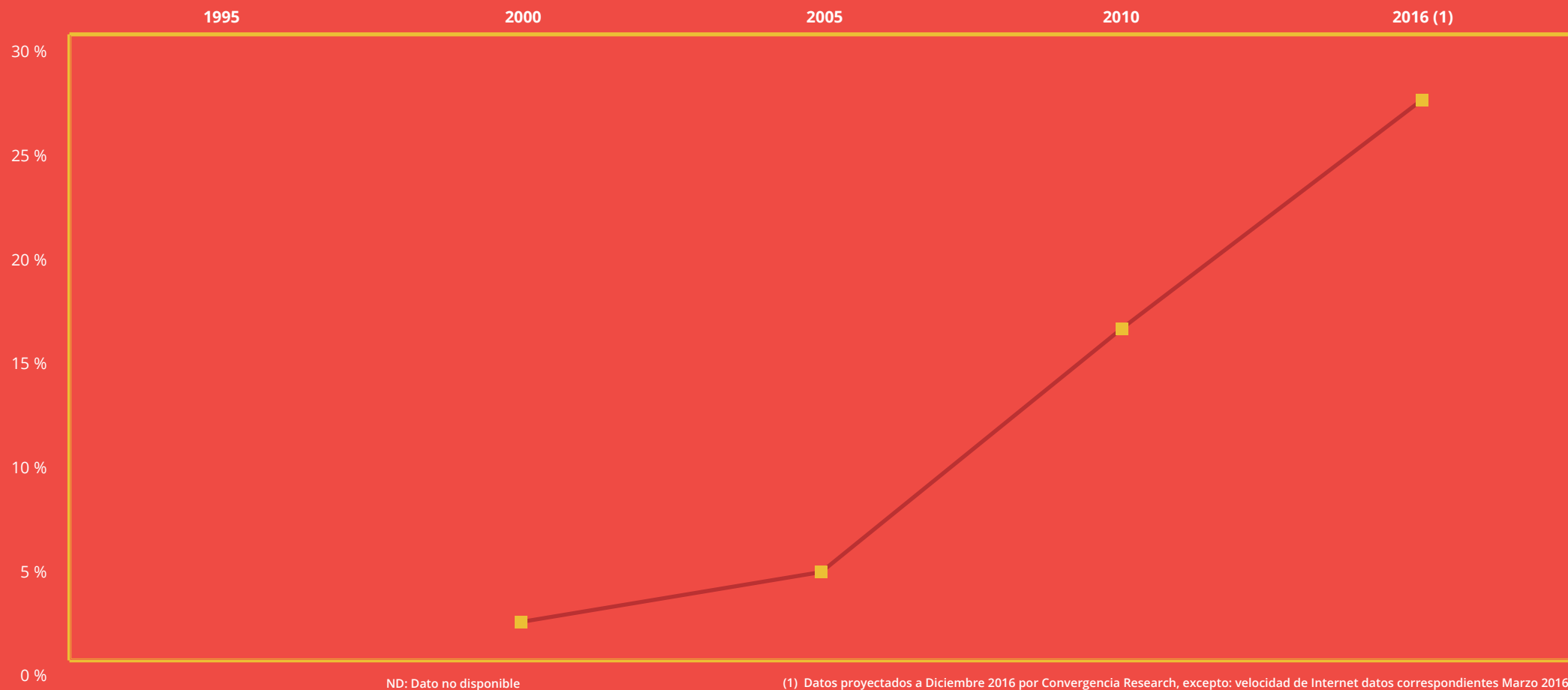
(1) Datos proyectados a Diciembre 2016 por Convergencia Research, excepto: velocidad de Internet datos correspondientes Marzo 2016; inversión en telecomunicaciones y usuarios de Internet datos correspondientes a 2015; ARPU Móvil dato correspondiente al segundo trimestre de 2016.

MÁS INFORMACIÓN
www.asiet.com

FUENTES
Convergencia Research, Akamai, Banco Mundial y Análisis Convergencia Research en base a Siget / DIGESTYC

EL SALVADOR

Usuarios de Internet c/100 Habitantes

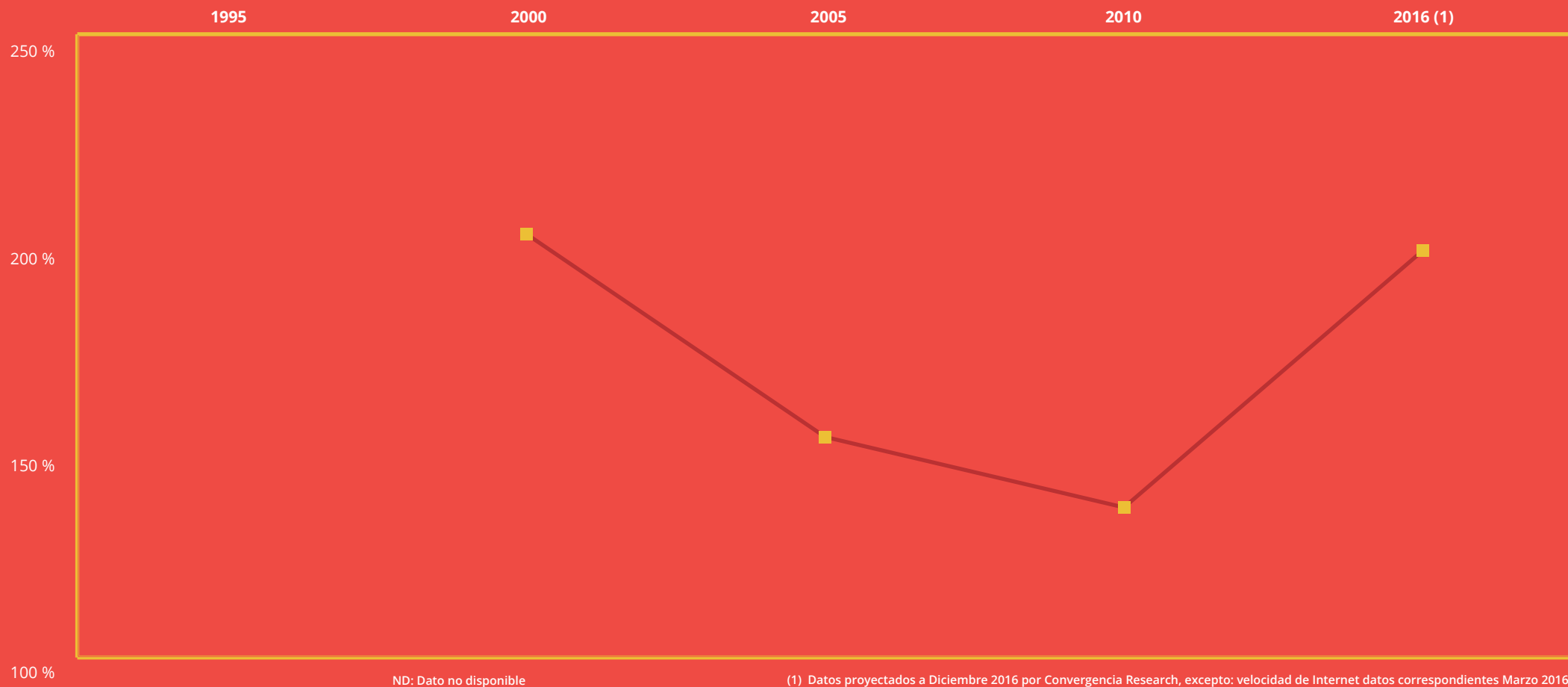


MÁS INFORMACIÓN
www.asiet.com

FUENTES
Convergencia Research, Akamai, Banco Mundial y Análisis Convergencia Research en base a Siget / DIGESTYC

EL SALVADOR

Inversión Anual en Telecomunicaciones (en millones USD)




MÁS INFORMACIÓN
www.asiet.com

FUENTES
Convergencia Research, Akamai, Banco Mundial y Análisis Convergencia Research en base a Siget / DIGESTYC

EL SALVADOR

ARPU Móvil (En USD)



MÁS INFORMACIÓN
www.asiet.com

FUENTES
Convergencia Research, Akamai, Banco Mundial y Análisis Convergencia Research en base a Siget / DIGESTYC