

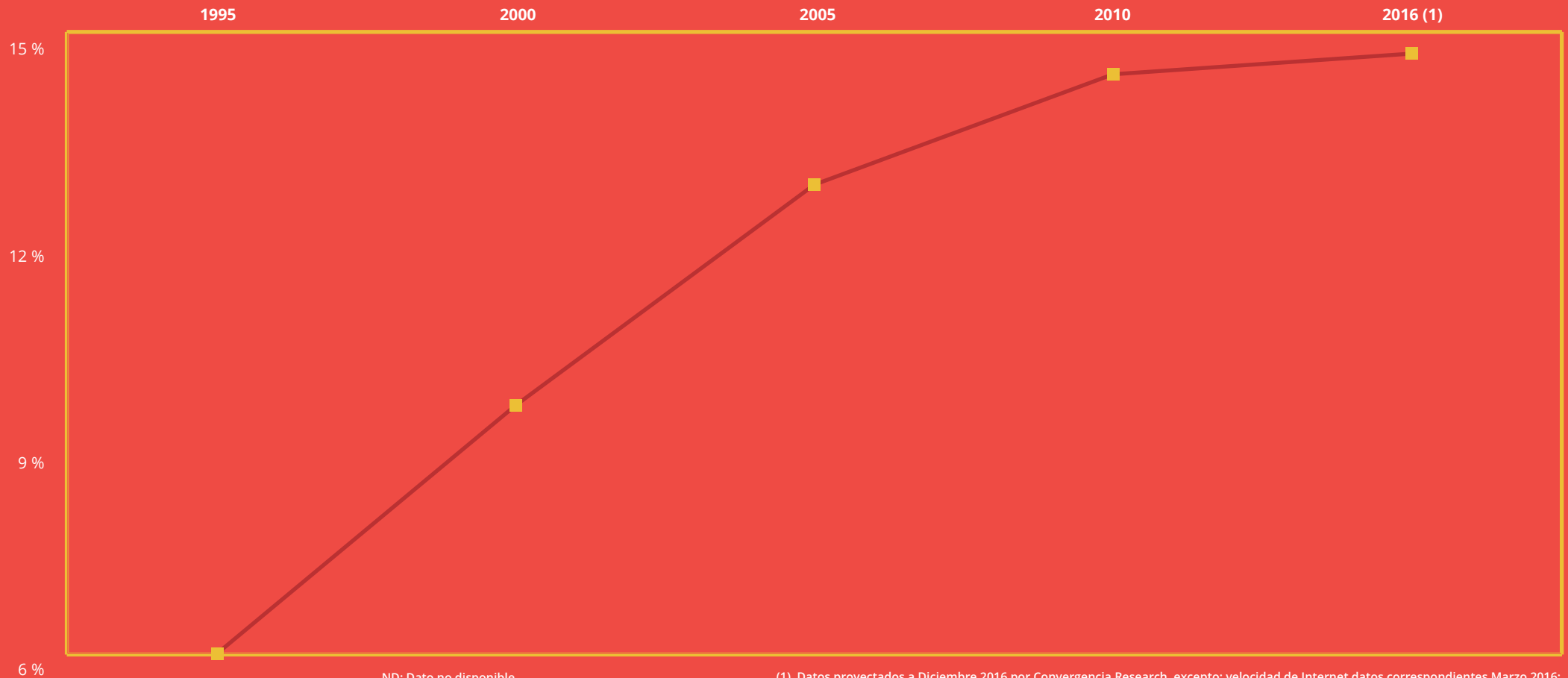
	1995	2000	2005	2010	2016 (1)
Líneas fijas c/100 habitantes	6,0%	9,6%	12,8%	14,4%	14,7%
Accesos de Banda Ancha Fija c/ 100 hogares	ND	ND	1,2%	12,4%	36,3%
Líneas móviles c/100 habitantes	0,5%	3,8%	45,5%	104,4%	88,6%
Banda Ancha móvil c/100 habitantes	ND	ND	ND	2,4%	38,1%
Clientes TV por suscripción c/100 hogares	3,5%	3,6%	5,2%	8,5%	28,8%
Velocidad promedio Banda Ancha Fija (Mbps)	ND	ND	ND	ND	5,3
Usuarios de Internet c/100 Habitantes	0,04%	1,5%	6,0%	29,0%	48,9%
Inversión Anual en Telecomunicaciones (En M USD)	USD 24	USD 20	USD 161	USD 239	USD 330
ARPU Móvil (En USD)	ND	ND	USD 16,04	USD 8,35	USD 10,86

ND: Dato no disponible

(1) Datos proyectados a Diciembre 2016 por Convergencia Research, excepto: velocidad de Internet datos correspondientes Marzo 2016; inversión en telecomunicaciones y usuarios de Internet datos correspondientes a 2015; ARPU Móvil dato correspondiente al segundo trimestre de 2016.

# ECUADOR

Líneas fijas c/100 habitantes

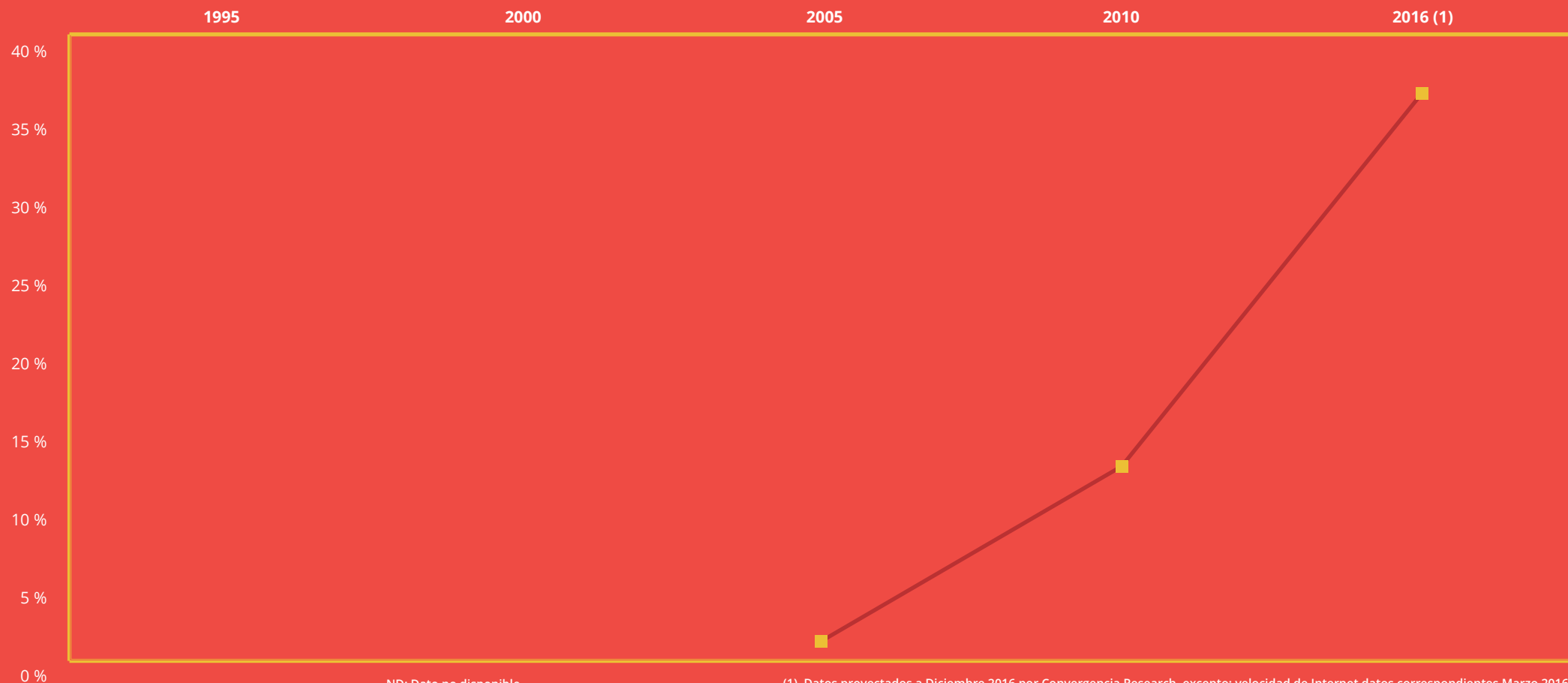


MÁS INFORMACIÓN  
[www.asiet.com](http://www.asiet.com)

FUENTES  
*Convergencia Research, Akamai, Banco Mundial y Análisis Convergencia Research en base a ARCOTEL / INEC*

# ECUADOR

Accesos de Banda Ancha Fija c/ 100 hogares



ND: Dato no disponible

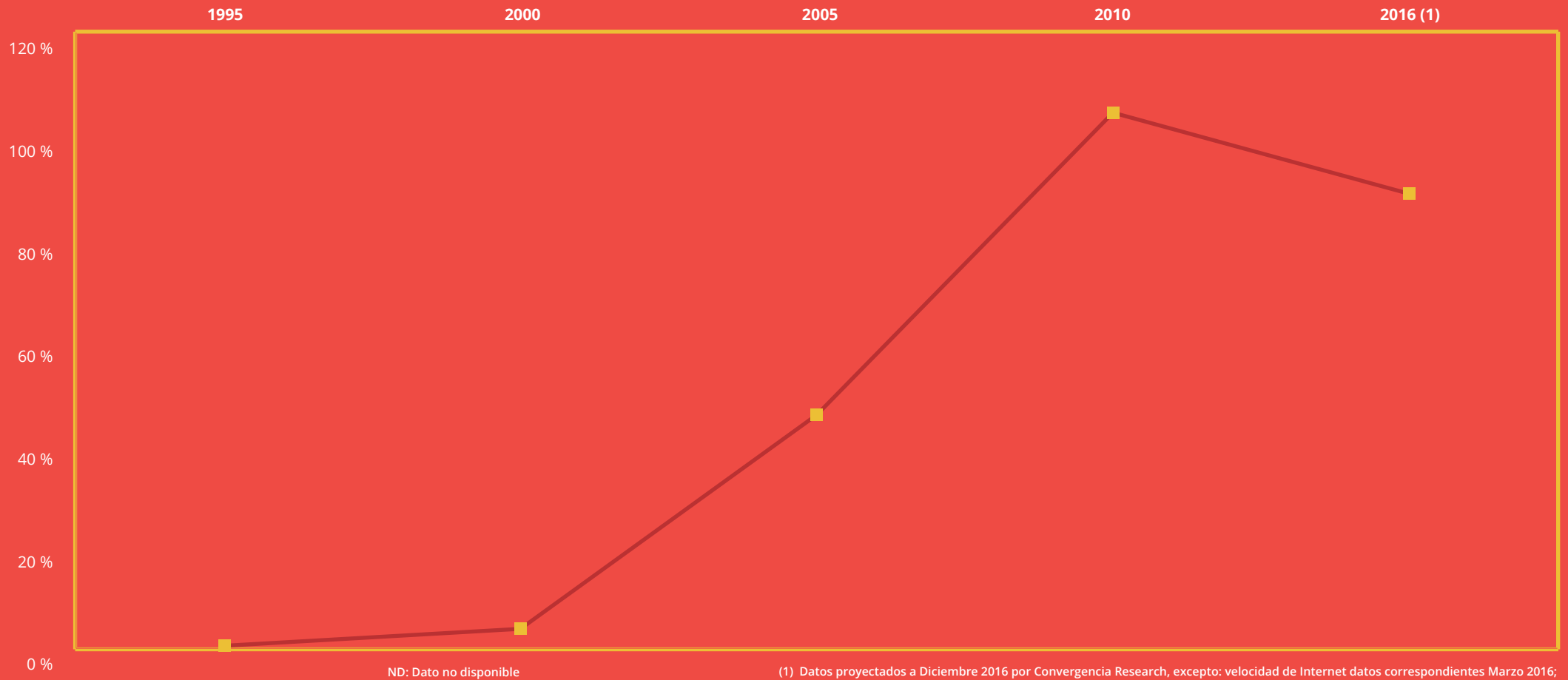
(1) Datos proyectados a Diciembre 2016 por Convergencia Research, excepto: velocidad de Internet datos correspondientes Marzo 2016; inversión en telecomunicaciones y usuarios de Internet datos correspondientes a 2015; ARPU Móvil dato correspondiente al segundo trimestre de 2016.

MÁS INFORMACIÓN  
[www.asiet.com](http://www.asiet.com)

FUENTES  
*Convergencia Research, Akamai, Banco Mundial y Análisis Convergencia Research en base a ARCOTEL / INEC*

# ECUADOR

Líneas móviles c/100 habitantes




(1) Datos proyectados a Diciembre 2016 por Convergencia Research, excepto: velocidad de Internet datos correspondientes Marzo 2016; inversión en telecomunicaciones y usuarios de Internet datos correspondientes a 2015; ARPU Móvil dato correspondiente al segundo trimestre de 2016.

MÁS INFORMACIÓN  
[www.asiet.com](http://www.asiet.com)

FUENTES  
*Convergencia Research, Akamai, Banco Mundial y Análisis Convergencia Research en base a ARCOTEL / INEC*

# ECUADOR

Banda Ancha móvil c/100 habitantes



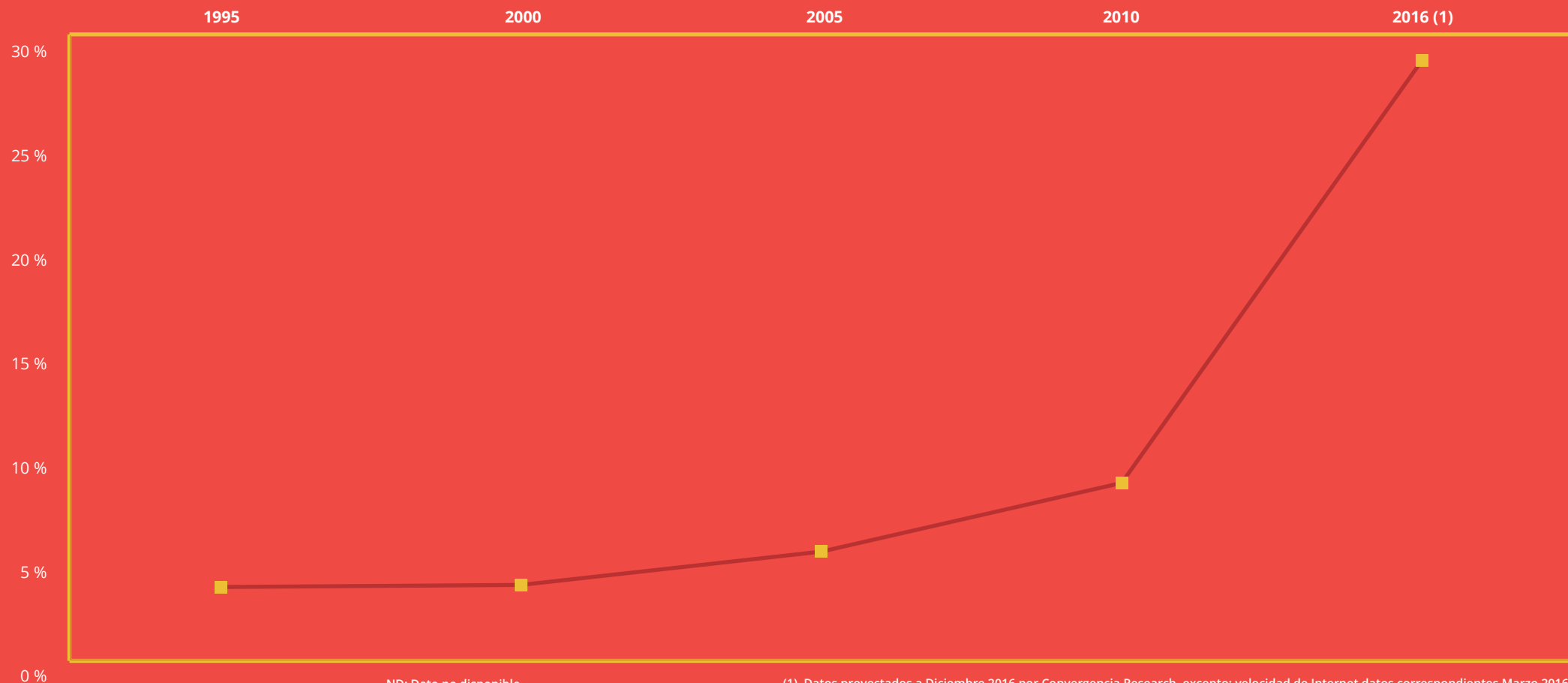
(1) Datos proyectados a Diciembre 2016 por Convergencia Research, excepto: velocidad de Internet datos correspondientes Marzo 2016; inversión en telecomunicaciones y usuarios de Internet datos correspondientes a 2015; ARPU Móvil dato correspondiente al segundo trimestre de 2016.

MÁS INFORMACIÓN  
[www.asiet.com](http://www.asiet.com)

FUENTES  
*Convergencia Research, Akamai, Banco Mundial y Análisis Convergencia Research en base a ARCOTEL / INEC*

# ECUADOR

Clientes TV por suscripción c/100 hogares



(1) Datos proyectados a Diciembre 2016 por Convergencia Research, excepto: velocidad de Internet datos correspondientes Marzo 2016; inversión en telecomunicaciones y usuarios de Internet datos correspondientes a 2015; ARPU Móvil dato correspondiente al segundo trimestre de 2016.

MÁS INFORMACIÓN  
[www.asiet.com](http://www.asiet.com)

FUENTES  
*Convergencia Research, Akamai, Banco Mundial y Análisis Convergencia Research en base a ARCOTEL / INEC*

# ECUADOR

Velocidad promedio Banda Ancha Fija - En Mbps

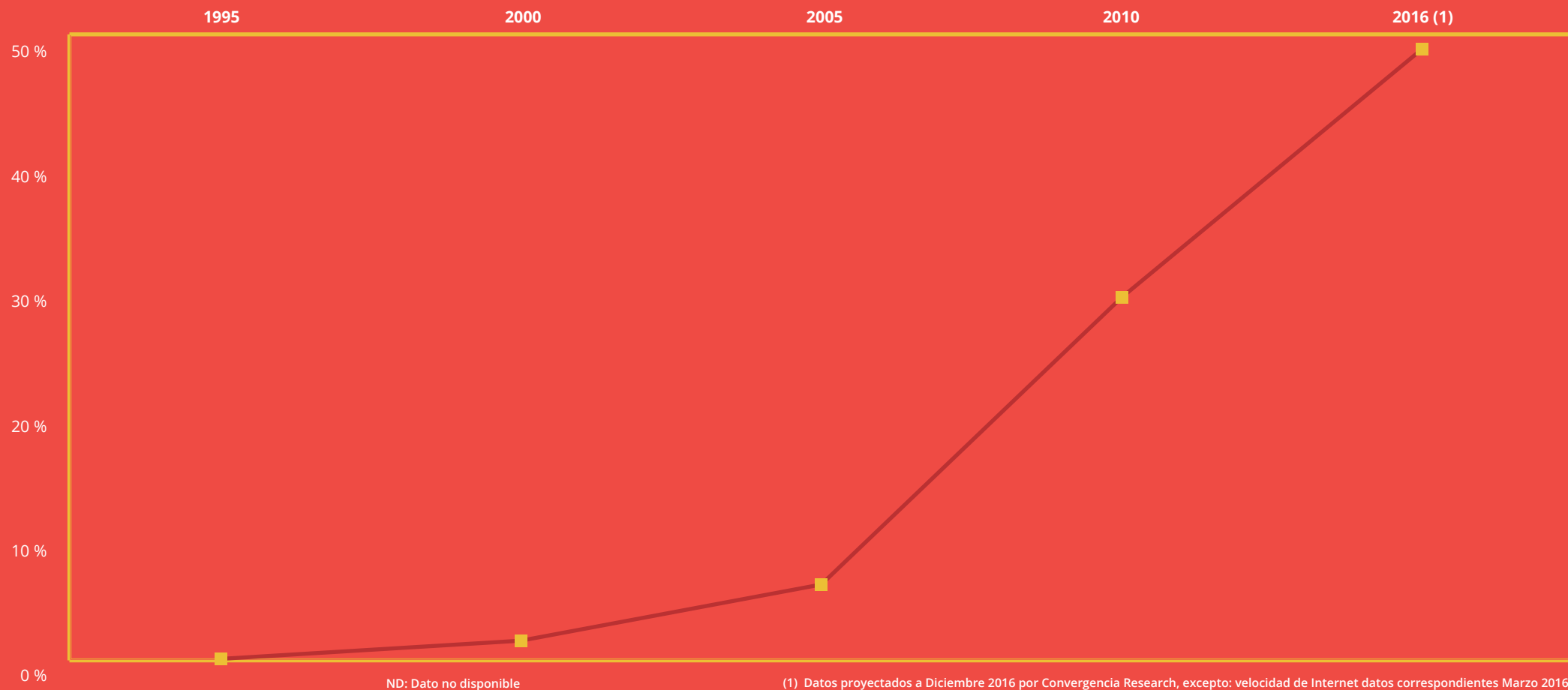


MÁS INFORMACIÓN  
[www.asiet.com](http://www.asiet.com)

FUENTES  
*Convergencia Research, Akamai, Banco Mundial y Análisis Convergencia Research en base a ARCOTEL / INEC*

# ECUADOR

Usuarios de Internet c/100 Habitantes



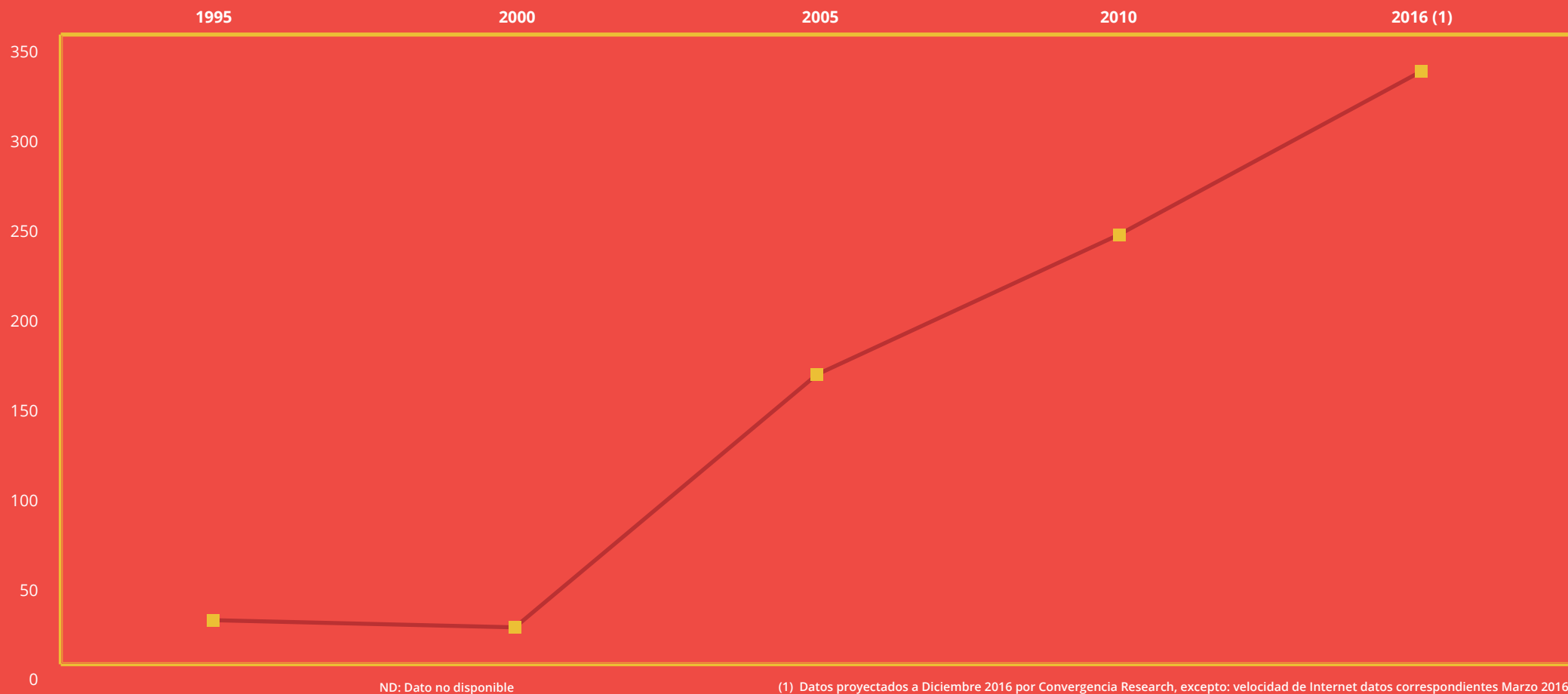
MÁS INFORMACIÓN  
[www.asiet.com](http://www.asiet.com)

FUENTES  
*Convergencia Research, Akamai, Banco Mundial y Análisis Convergencia Research en base a ARCOTEL / INEC*



# ECUADOR

Inversión Anual en Telecomunicaciones (en millones USD)

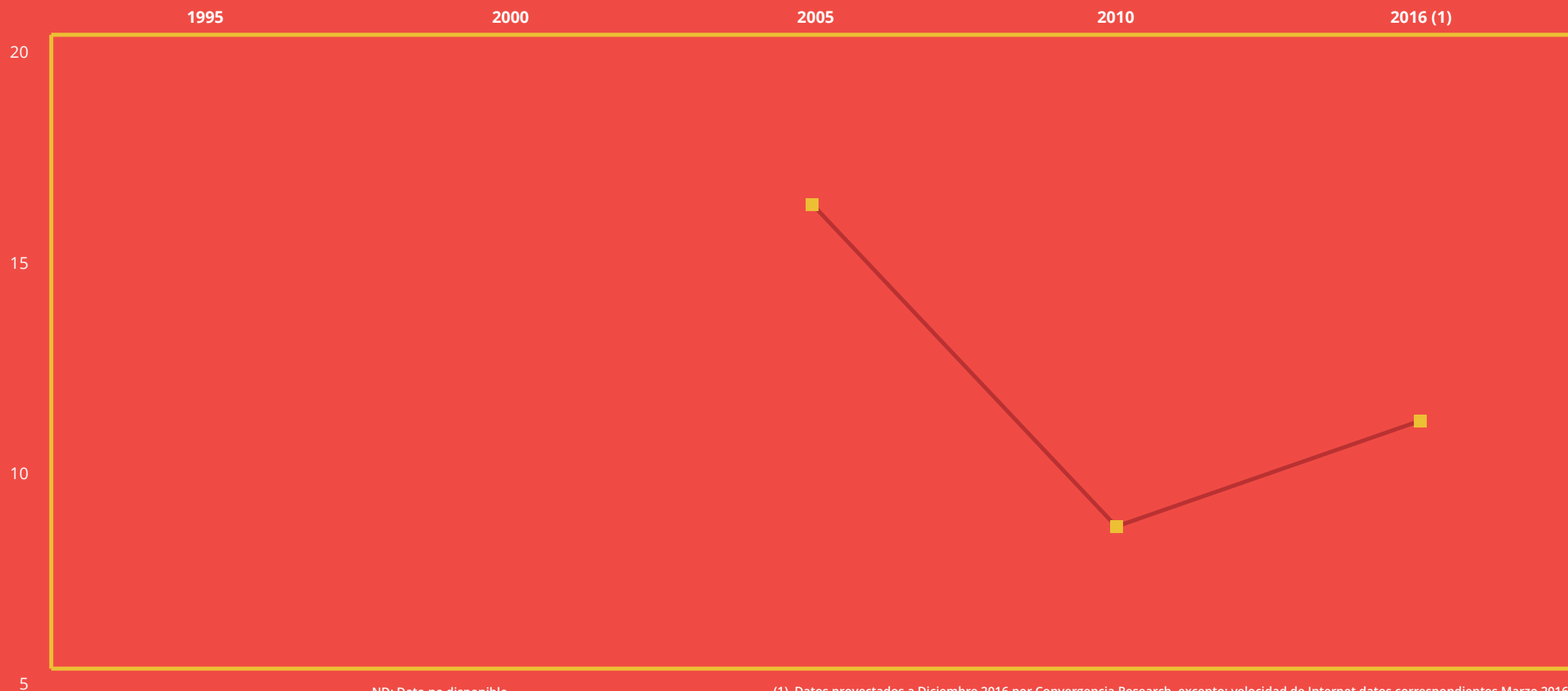


MÁS INFORMACIÓN  
[www.asiet.com](http://www.asiet.com)

FUENTES  
*Convergencia Research, Akamai, Banco Mundial y Análisis Convergencia Research en base a ARCOTEL / INEC*

# ECUADOR

ARPU Móvil (En USD)



MÁS INFORMACIÓN  
[www.asiet.com](http://www.asiet.com)

FUENTES  
*Convergencia Research, Akamai, Banco Mundial y Análisis Convergencia Research en base a ARCOTEL / INEC*