

COSTA RICA

Cifras de desarrollo

	1995	2000	2005	2010	2016 (1)
Líneas fijas c/100 habitantes	14,0%	23,2%	20,4%	19,9%	15,8%
Accesos de Banda Ancha Fija c/ 100 hogares	ND	ND	3,1%	23,8%	40%
Líneas móviles c/100 habitantes	0,5%	5,6%	26,1%	70,6%	158,5%
Banda Ancha móvil c/100 habitantes	ND	ND	ND	ND	67%
Clientes TV por suscripción c/100 hogares	10,8%	9,9%	29,2%	33,2%	64%
Velocidad promedio Banda Ancha Fija (Mbps)	ND	ND	ND	ND	3,8
Usuarios de Internet c/100 Habitantes	0,42%	5,80%	22,70%	36,50%	55,90%
Inversión Anual en Telecomunicaciones (En M USD)	ND	ND	ND	USD 290	USD 524
ARPU Móvil (En USD)	ND	ND	USD 51,18	USD 23,40	USD 12,17

ND: Dato no disponible

(1) Datos proyectados a Diciembre 2016 por Convergencia Research, excepto: velocidad de Internet datos correspondientes Marzo 2016; inversión en telecomunicaciones dado de 2014 y usuarios de Internet datos correspondientes a 2015; ARPU Móvil dato correspondiente al segundo trimestre de 2016.

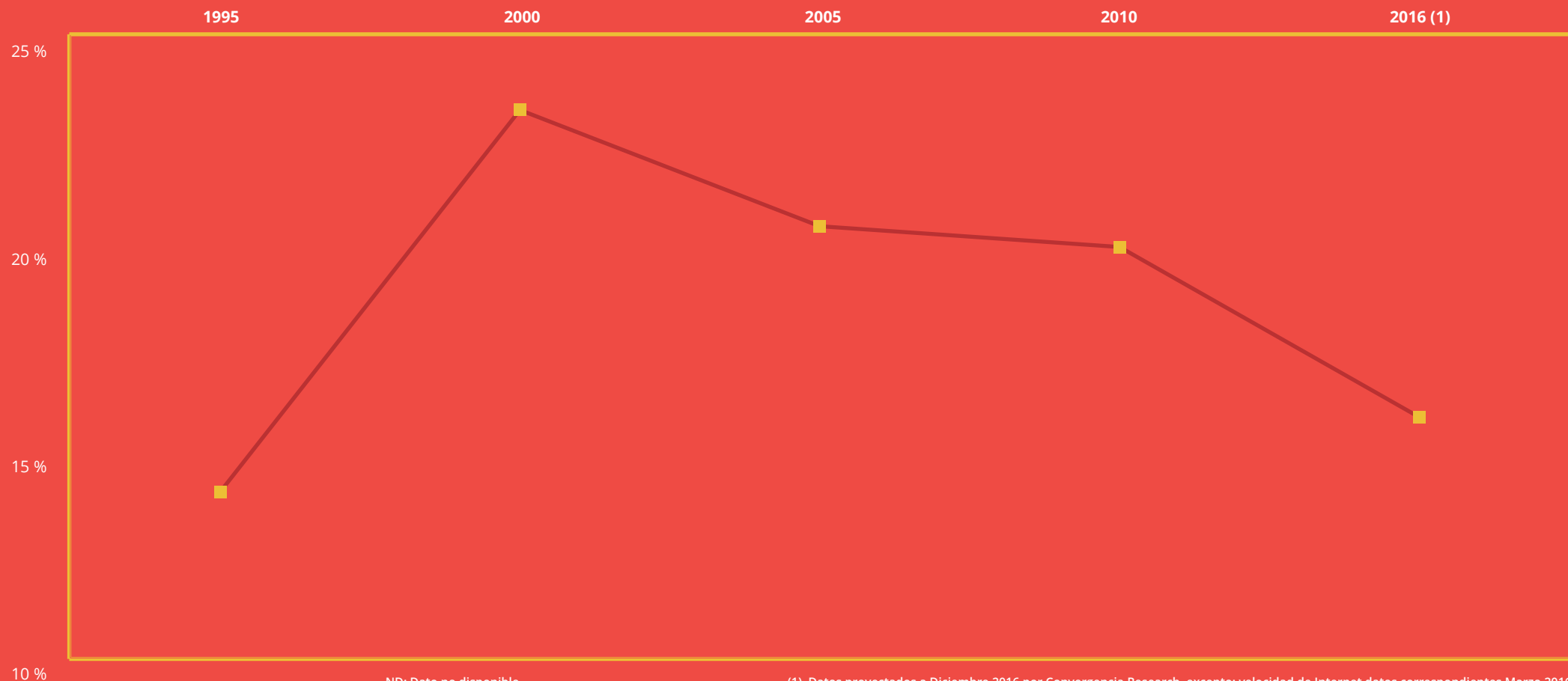
MÁS INFORMACIÓN
www.asiet.com

FUENTES

Convergencia Research, Akamai, Banco Mundial y Análisis Convergencia Research en base a SUTEL / INEC

COSTA RICA

Líneas fijas c/100 habitantes



(1) Datos proyectados a Diciembre 2016 por Convergencia Research, excepto: velocidad de Internet datos correspondientes Marzo 2016; inversión en telecomunicaciones dado de 2014 y usuarios de Internet datos correspondientes a 2015; ARPU Móvil dato correspondiente al segundo trimestre de 2016.

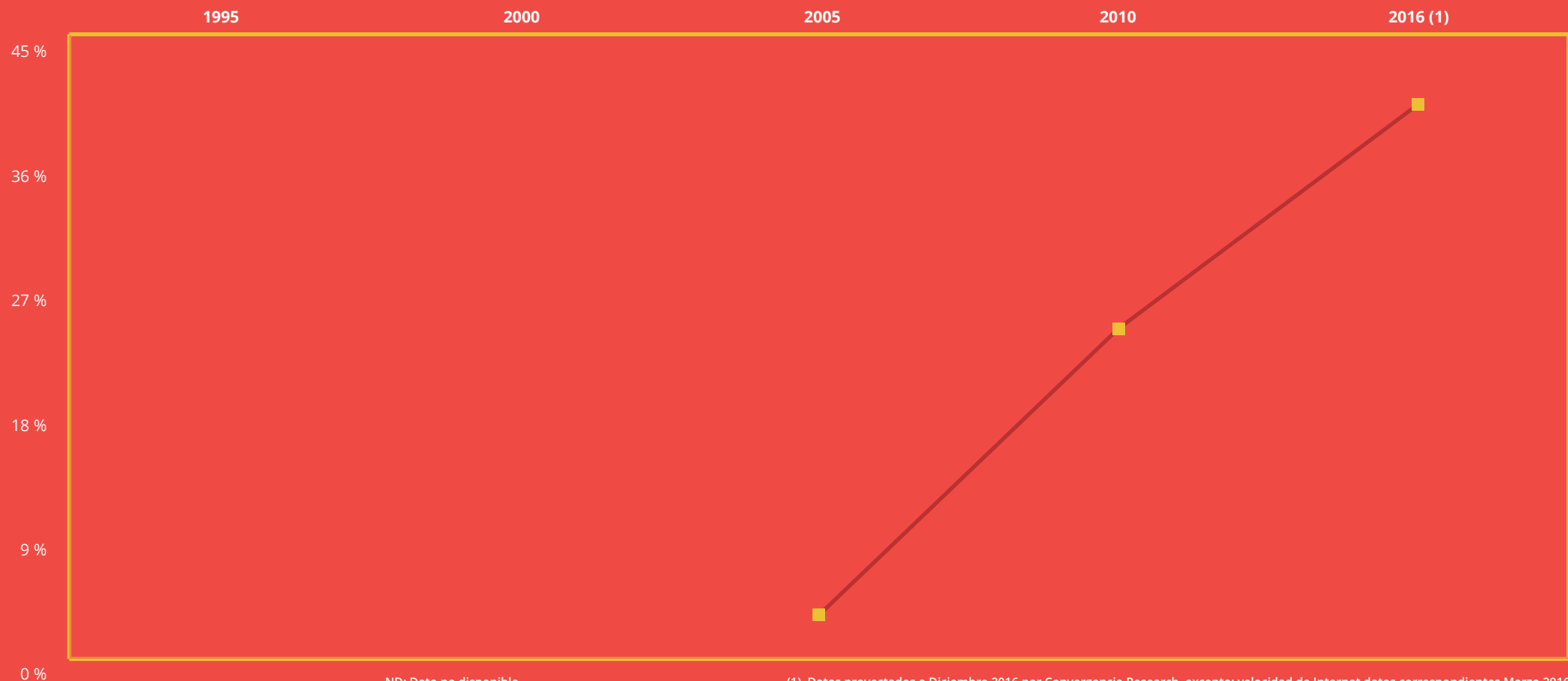
MÁS INFORMACIÓN
www.asiet.com

FUENTES

Convergencia Research, Akamai, Banco Mundial y Análisis Convergencia Research en base a SUTEL / INEC

COSTA RICA

Accesos de Banda Ancha Fija c/ 100 hogares



(1) Datos proyectados a Diciembre 2016 por Convergencia Research, excepto: velocidad de Internet datos correspondientes Marzo 2016; inversión en telecomunicaciones dado de 2014 y usuarios de Internet datos correspondientes a 2015; ARPU Móvil dato correspondiente al segundo trimestre de 2016.

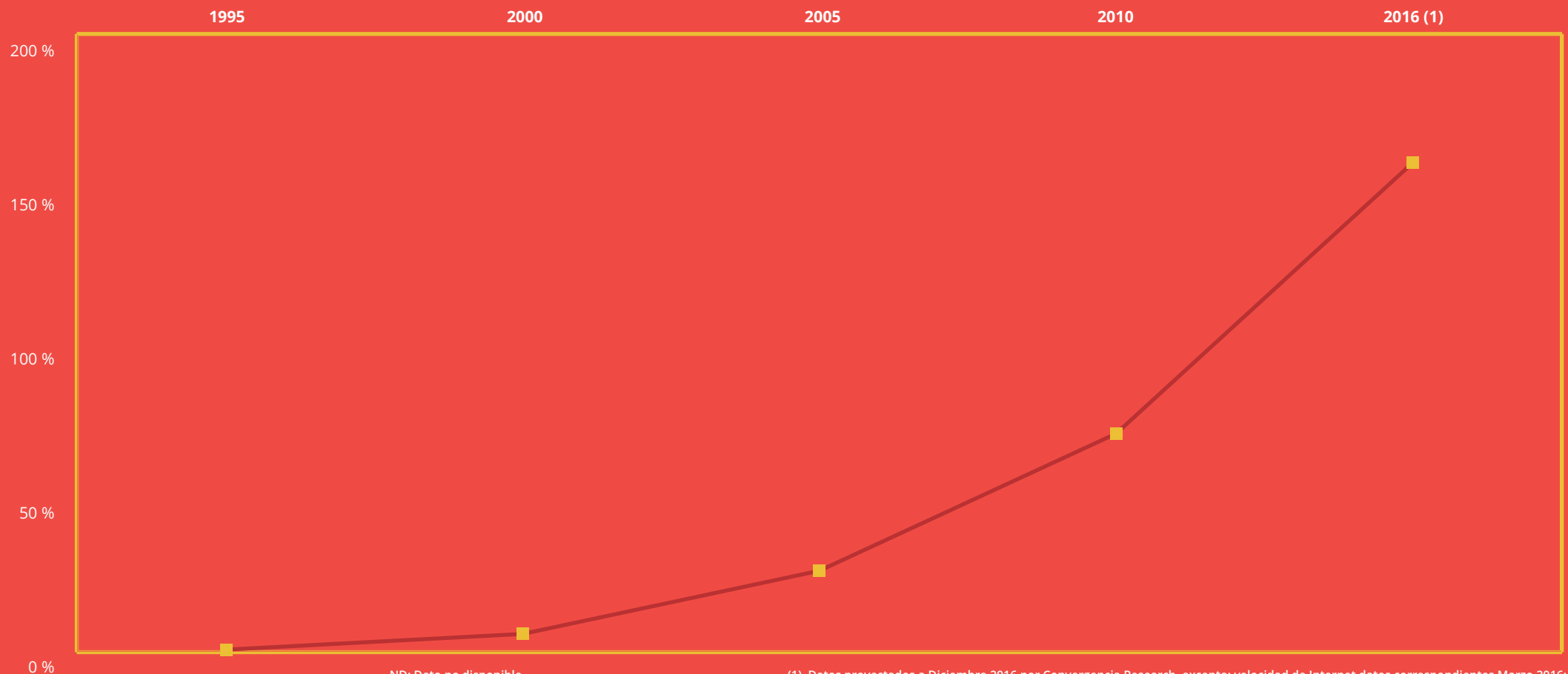
MÁS INFORMACIÓN
www.asiet.com

FUENTES

Convergencia Research, Akamai, Banco Mundial y Análisis Convergencia Research en base a SUTEL / INEC

COSTA RICA

Líneas móviles c/100 habitantes



(1) Datos proyectados a Diciembre 2016 por Convergencia Research, excepto: velocidad de Internet datos correspondientes Marzo 2016; inversión en telecomunicaciones dado de 2014 y usuarios de Internet datos correspondientes a 2015; ARPU Móvil dato correspondiente al segundo trimestre de 2016.


MÁS INFORMACIÓN
www.asiet.com

FUENTES

Convergencia Research, Akamai, Banco Mundial y Análisis Convergencia Research en base a SUTEL / INEC

COSTA RICA

Banda Ancha móvil c/100 habitantes



ND: Dato no disponible

(1) Datos proyectados a Diciembre 2016 por Convergencia Research, excepto: velocidad de Internet datos correspondientes Marzo 2016; inversión en telecomunicaciones dado de 2014 y usuarios de Internet datos correspondientes a 2015; ARPU Móvil dato correspondiente al segundo trimestre de 2016.

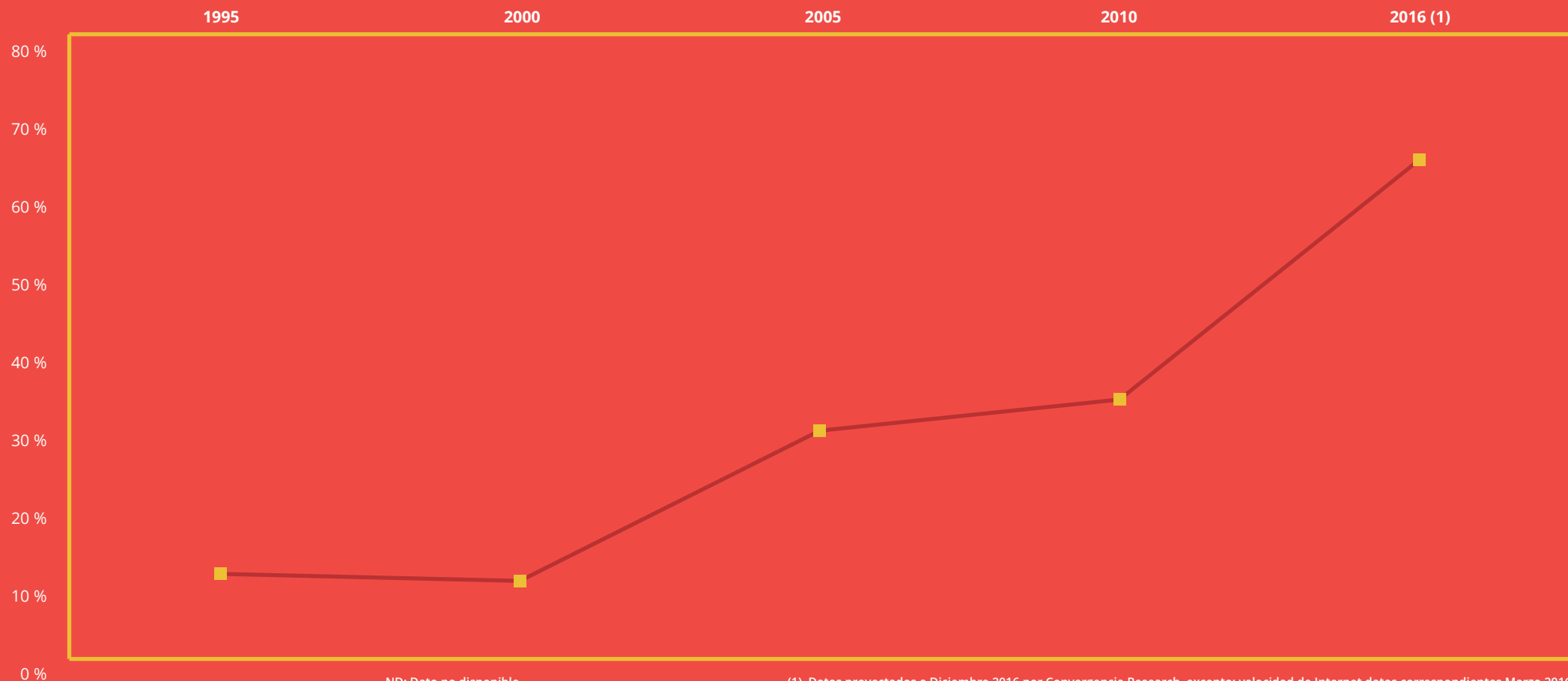
MÁS INFORMACIÓN
www.asiet.com

FUENTES

Convergencia Research, Akamai, Banco Mundial y Análisis Convergencia Research en base a SUTEL / INEC

COSTA RICA

Clientes TV por suscripción c/100 hogares



(1) Datos proyectados a Diciembre 2016 por Convergencia Research, excepto: velocidad de Internet datos correspondientes Marzo 2016; inversión en telecomunicaciones dado de 2014 y usuarios de Internet datos correspondientes a 2015; ARPU Móvil dato correspondiente al segundo trimestre de 2016.


MÁS INFORMACIÓN
www.asiet.com

FUENTES

Convergencia Research, Akamai, Banco Mundial y Análisis Convergencia Research en base a SUTEL / INEC

COSTA RICA

Velocidad promedio Banda Ancha Fija - En Mbps



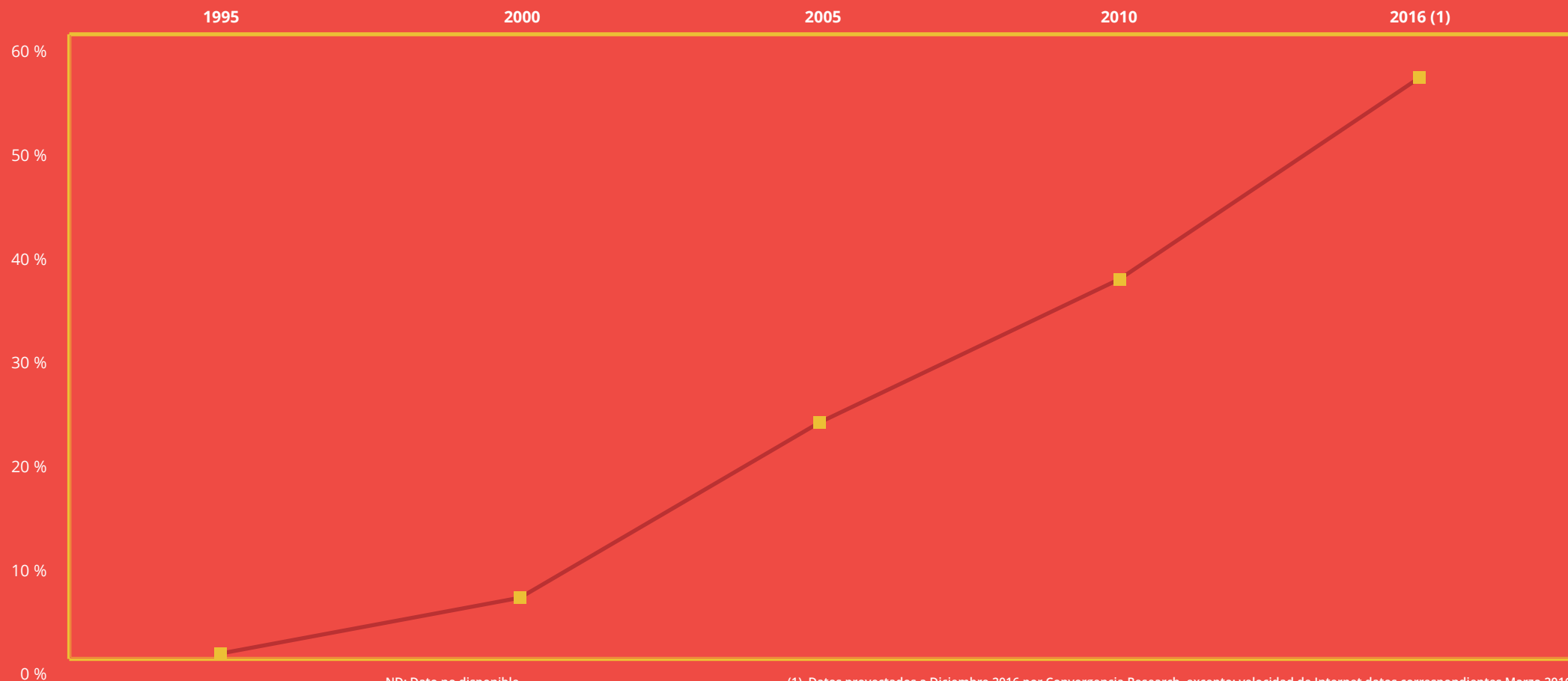
MÁS INFORMACIÓN
www.asiet.com

FUENTES

Convergencia Research, Akamai, Banco Mundial y Análisis Convergencia Research en base a SUTEL / INEC

COSTA RICA

Usuarios de Internet c/100 Habitantes



(1) Datos proyectados a Diciembre 2016 por Convergencia Research, excepto: velocidad de Internet datos correspondientes Marzo 2016; inversión en telecomunicaciones dado de 2014 y usuarios de Internet datos correspondientes a 2015; ARPU Móvil dato correspondiente al segundo trimestre de 2016.


MÁS INFORMACIÓN
www.asiet.com

FUENTES

Convergencia Research, Akamai, Banco Mundial y Análisis Convergencia Research en base a SUTEL / INEC

COSTA RICA

Inversión Anual en Telecomunicaciones (en millones USD)



ND: Dato no disponible

(1) Datos proyectados a Diciembre 2016 por Convergencia Research, excepto: velocidad de Internet datos correspondientes Marzo 2016; inversión en telecomunicaciones dado de 2014 y usuarios de Internet datos correspondientes a 2015; ARPU Móvil dato correspondiente al segundo trimestre de 2016.

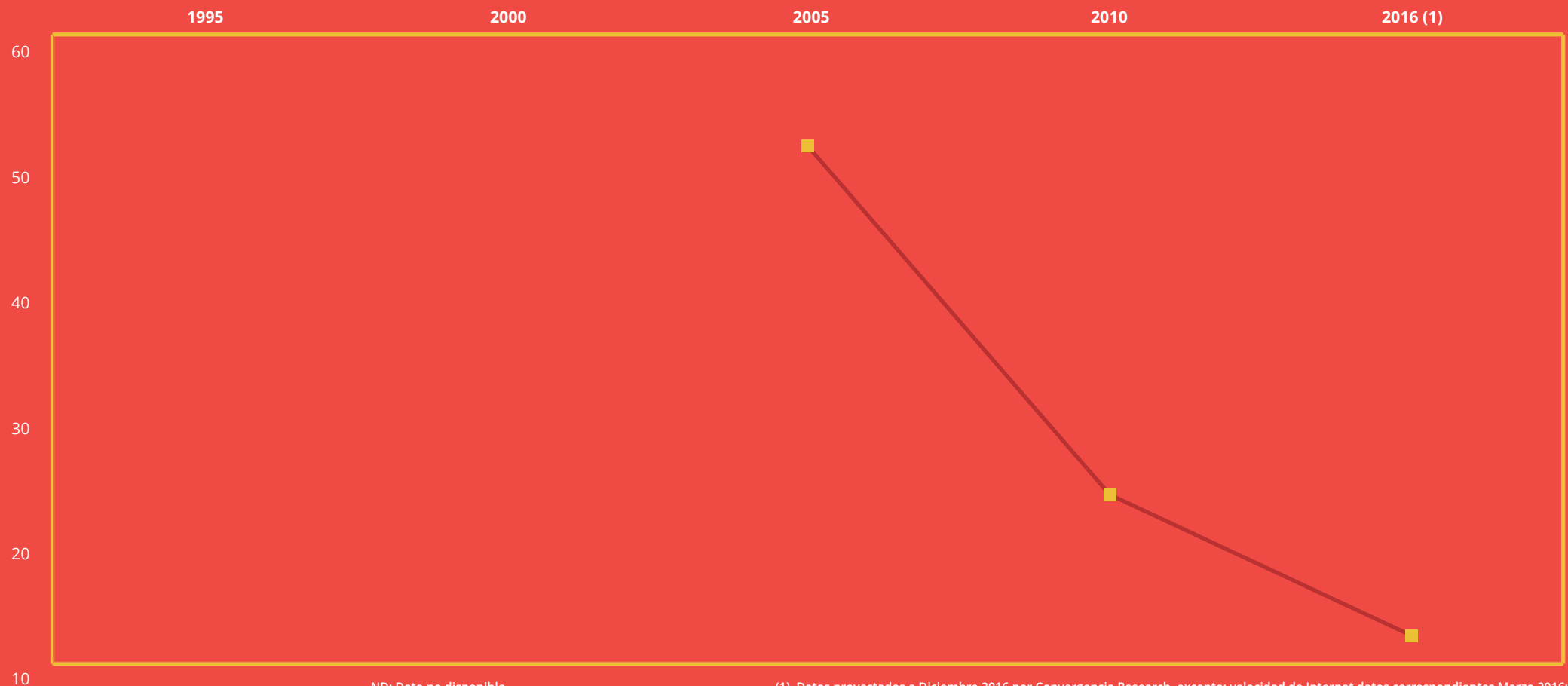
MÁS INFORMACIÓN
www.asiet.com

FUENTES

Convergencia Research, Akamai, Banco Mundial y Análisis Convergencia Research en base a SUTEL / INEC

COSTA RICA

ARPU Móvil (En USD)



(1) Datos proyectados a Diciembre 2016 por Convergencia Research, excepto: velocidad de Internet datos correspondientes Marzo 2016; inversión en telecomunicaciones dado de 2014 y usuarios de Internet datos correspondientes a 2015; ARPU Móvil dato correspondiente al segundo trimestre de 2016.

MÁS INFORMACIÓN
www.asiet.com

FUENTES

Convergencia Research, Akamai, Banco Mundial y Análisis Convergencia Research en base a SUTEL / INEC