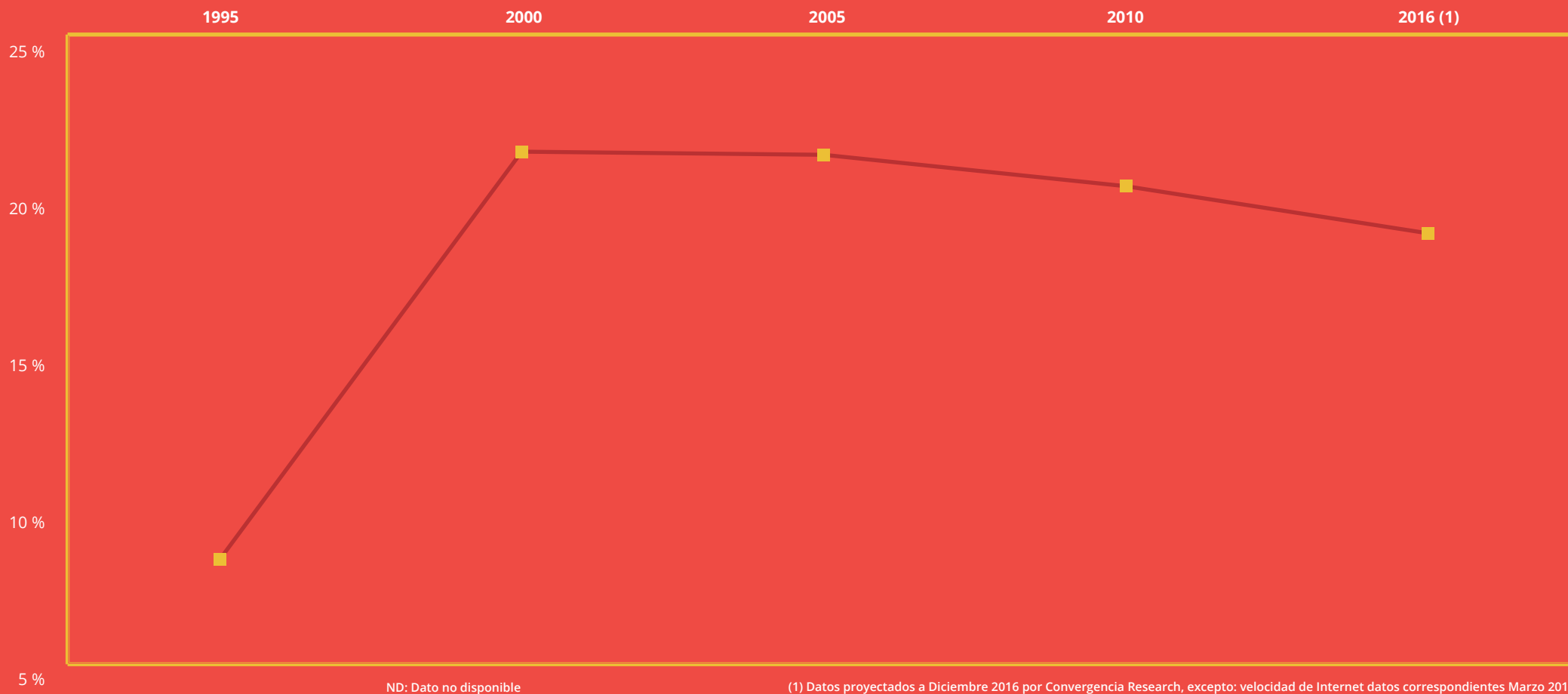


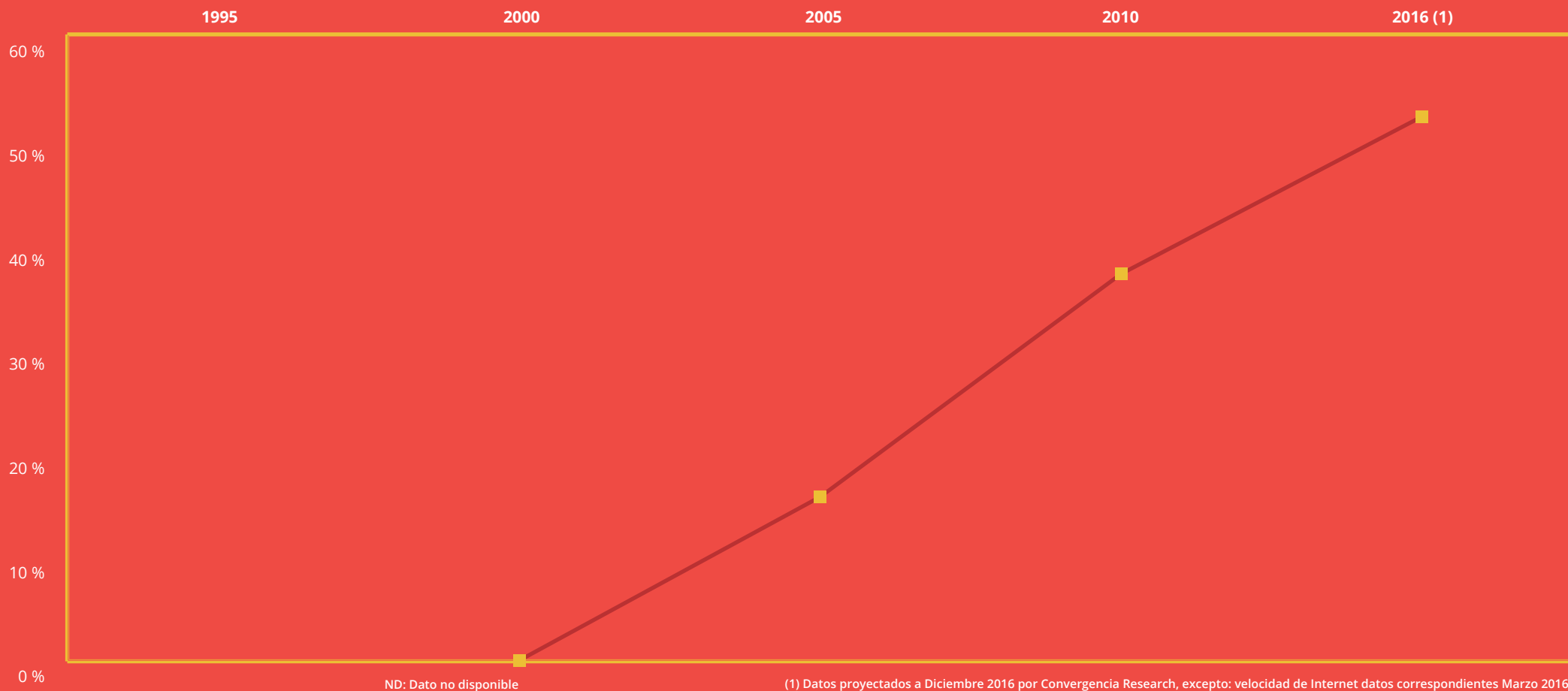
	1995	2000	2005	2010	2016 (1)
Líneas fijas c/100 habitantes	8,3%	21,3%	21,2%	20,2%	18,7%
Accesos de Banda Ancha Fija c/ 100 hogares	ND	0,0%	15,7%	37,1%	52,2%
Líneas móviles c/100 habitantes	1,4%	22,0%	64,7%	115,6%	124,8%
Banda Ancha móvil c/100 habitantes	ND	ND	ND	10,4%	62,6%
Clientes TV por suscripción c/100 hogares	18,6%	19,4%	19,3%	38,6%	54,9%
Velocidad promedio Banda Ancha Fija (Mbps)	ND	ND	ND	2,5	7,3
Velocidad Promedio Banda Ancha Móvil (Mbps)	ND	ND	ND	2,5	3,6
Usuarios de Internet c/100 Habitantes	0,35%	16,62%	31,17%	45,00%	64,30%
Inversión Anual en Telecomunicaciones (En M USD)	USD 53	USD 394	USD 735	USD 1.919	USD 1.470
ARPU Móvil (En USD)	ND	ND	USD 13,48	USD 15,76	USD 10,77

ND: Dato no disponible

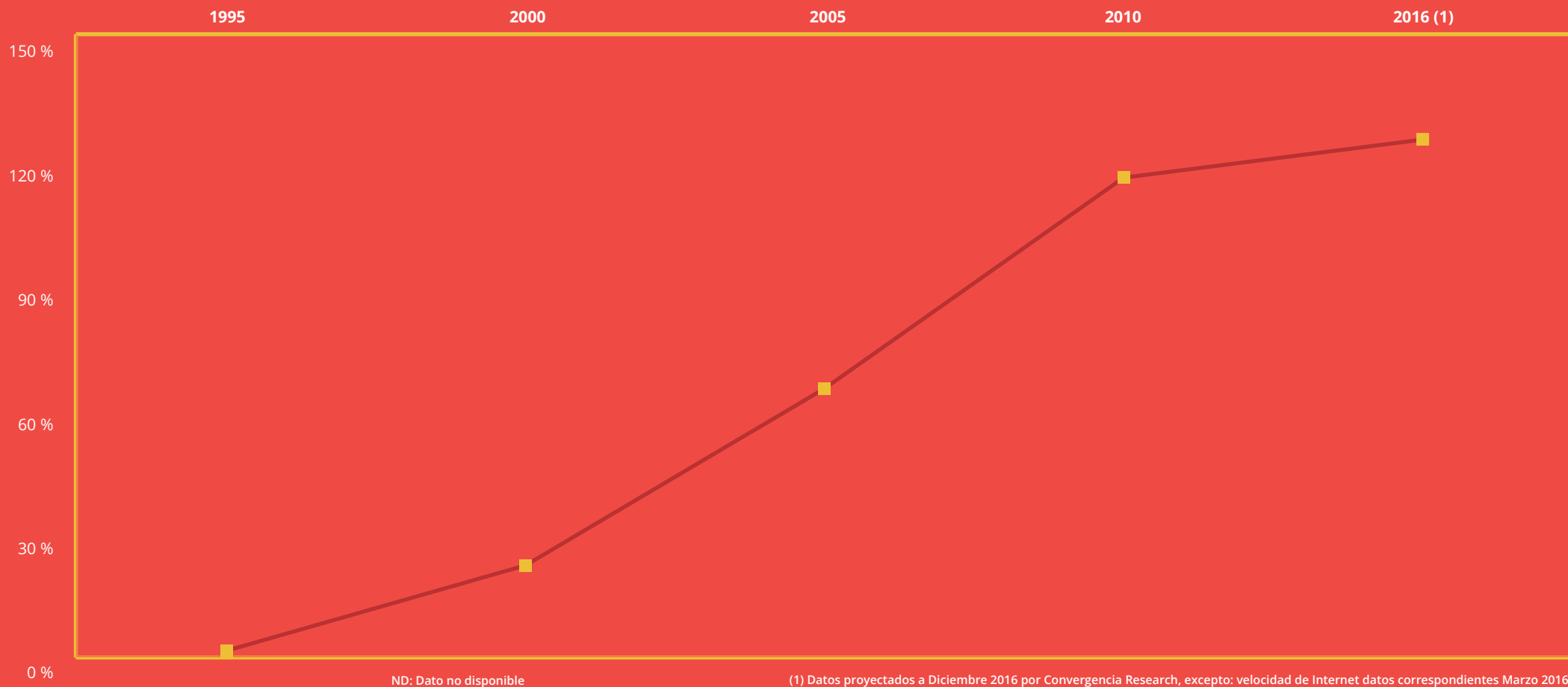
(1) Datos proyectados a Diciembre 2016 por Convergencia Research, excepto: velocidad de Internet datos correspondientes Marzo 2016; inversión en telecomunicaciones y usuarios de Internet datos correspondientes a 2015; ARPU Móvil dato correspondiente al segundo trimestre de 2016.




Accesos de Banda Ancha Fija c/ 100 hogares



(1) Datos proyectados a Diciembre 2016 por Convergencia Research, excepto: velocidad de Internet datos correspondientes Marzo 2016; inversión en telecomunicaciones y usuarios de Internet datos correspondientes a 2015; ARPU Móvil dato correspondiente al segundo trimestre de 2016.

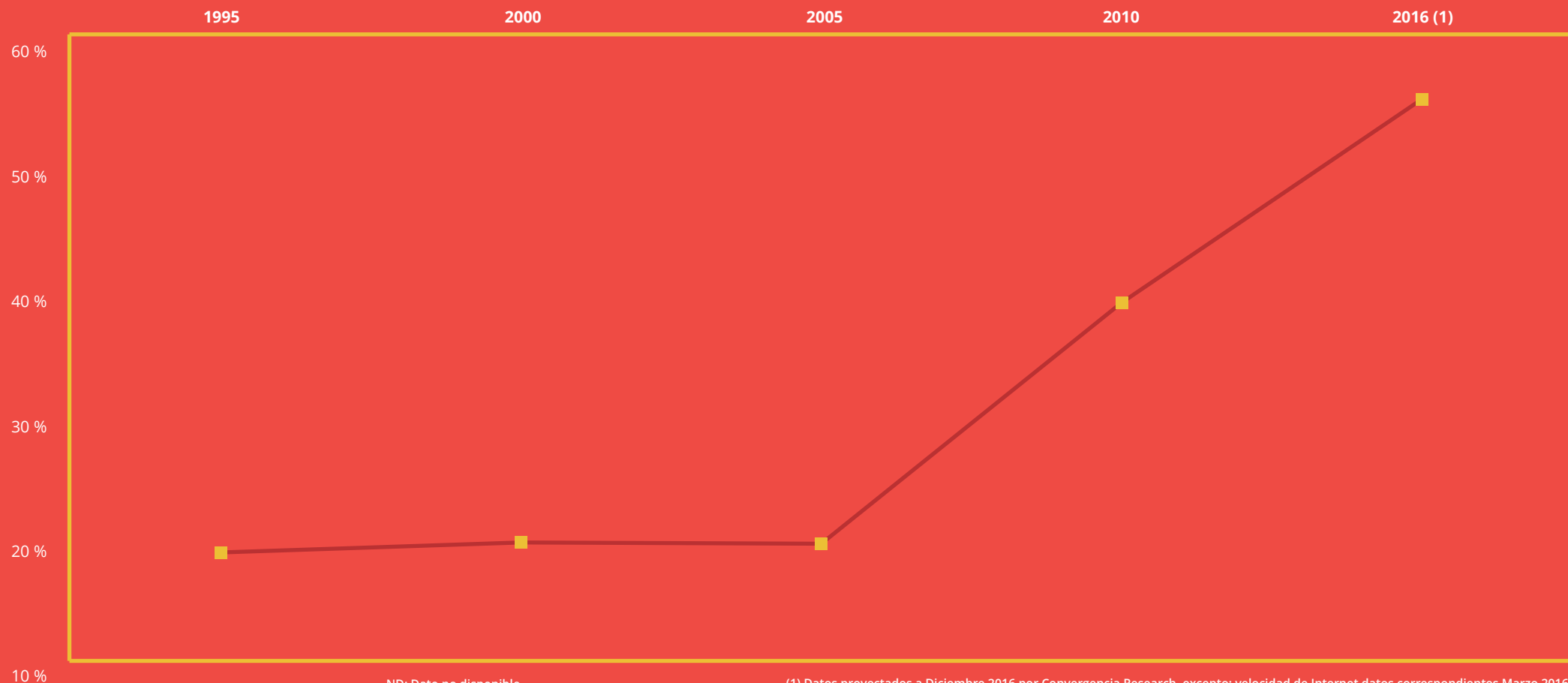


Banda Ancha móvil c/100 habitantes




(1) Datos proyectados a Diciembre 2016 por Convergencia Research, excepto: velocidad de Internet datos correspondientes Marzo 2016; inversión en telecomunicaciones y usuarios de Internet datos correspondientes a 2015; ARPU Móvil dato correspondiente al segundo trimestre de 2016.

Clientes TV por suscripción c/100 hogares



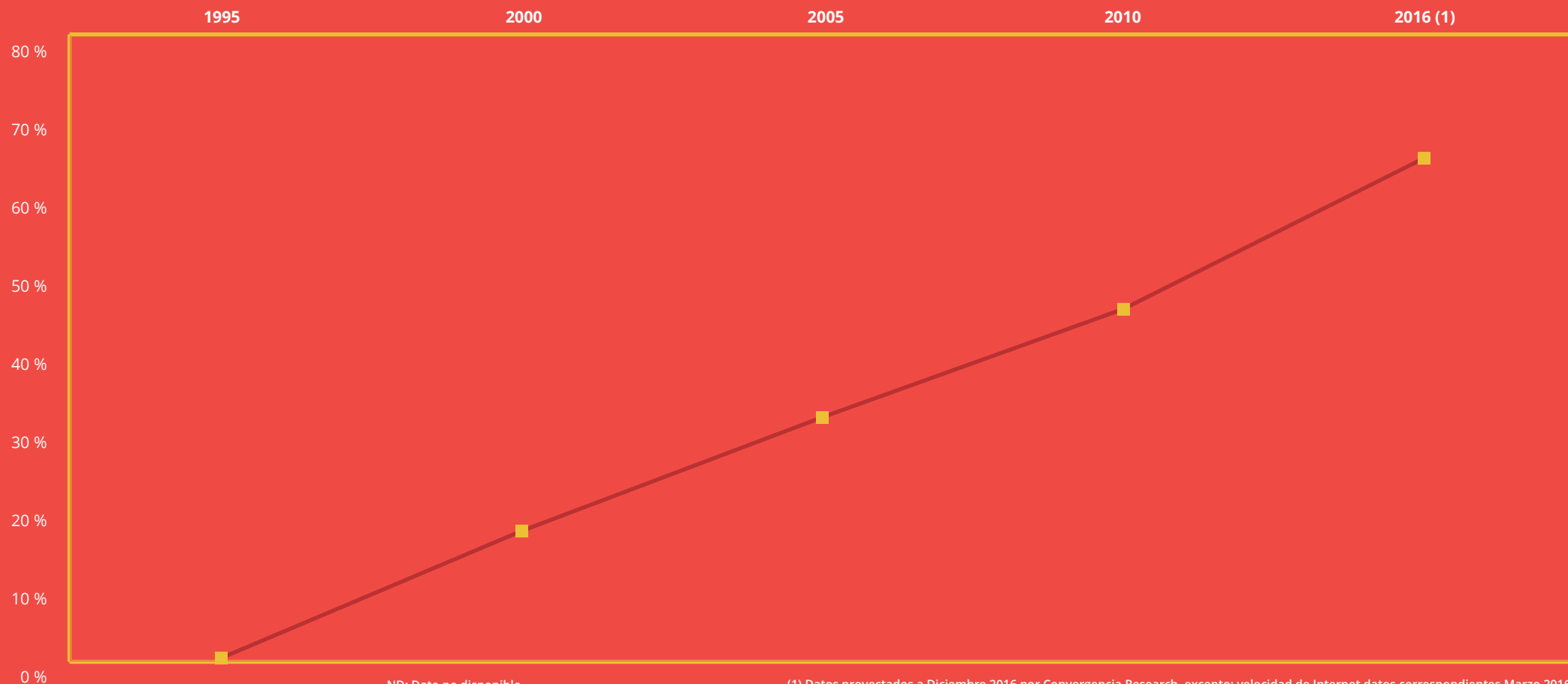
Velocidad promedio Banda Ancha Fija - En Mbps



Velocidad Promedio Banda Ancha Móvil - En Mbps

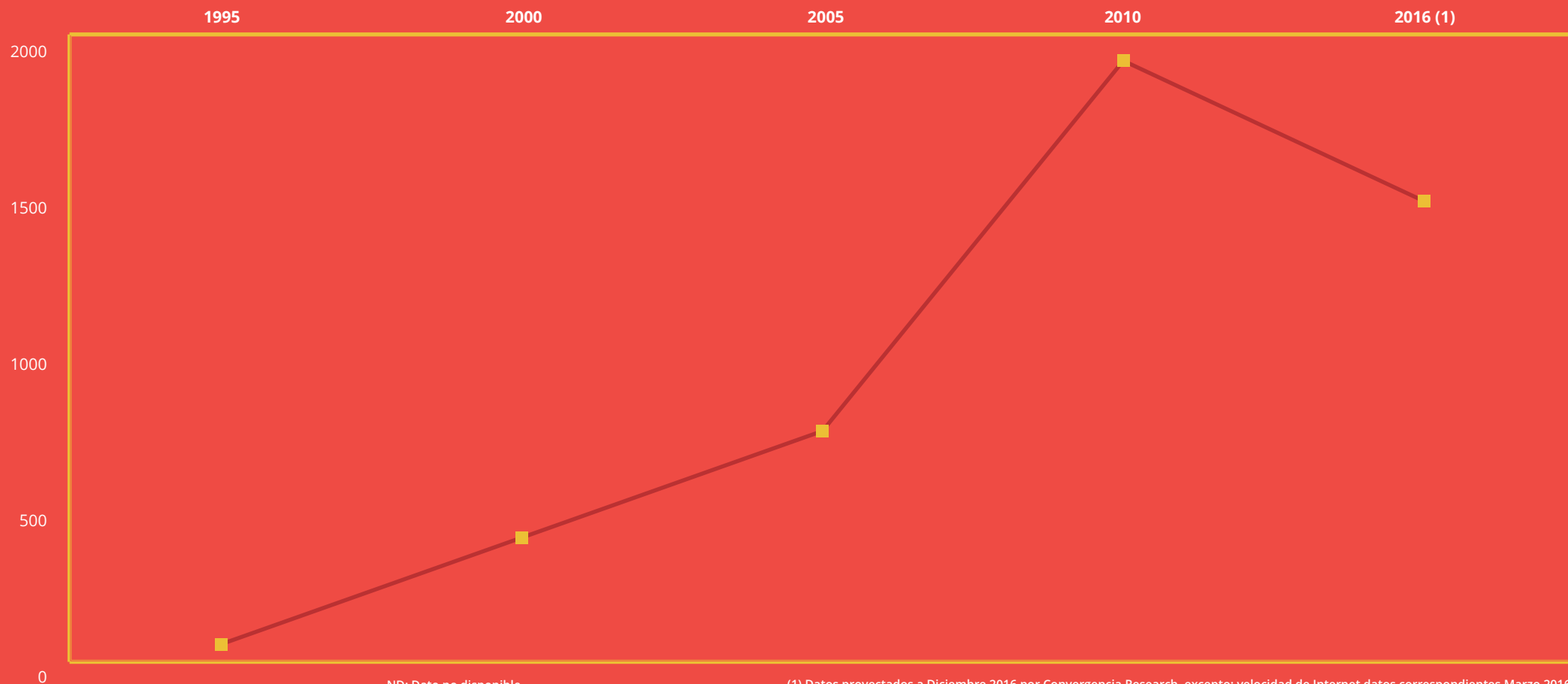


Usuarios de Internet c/100 Habitantes



(1) Datos proyectados a Diciembre 2016 por Convergencia Research, excepto: velocidad de Internet datos correspondientes Marzo 2016; inversión en telecomunicaciones y usuarios de Internet datos correspondientes a 2015; ARPU Móvil dato correspondiente al segundo trimestre de 2016.

Inversión Anual en Telecomunicaciones (en millones USD)



ND: Dato no disponible

(1) Datos proyectados a Diciembre 2016 por Convergencia Research, excepto: velocidad de Internet datos correspondientes Marzo 2016; inversión en telecomunicaciones y usuarios de Internet datos correspondientes a 2015; ARPU Móvil dato correspondiente al segundo trimestre de 2016.

