

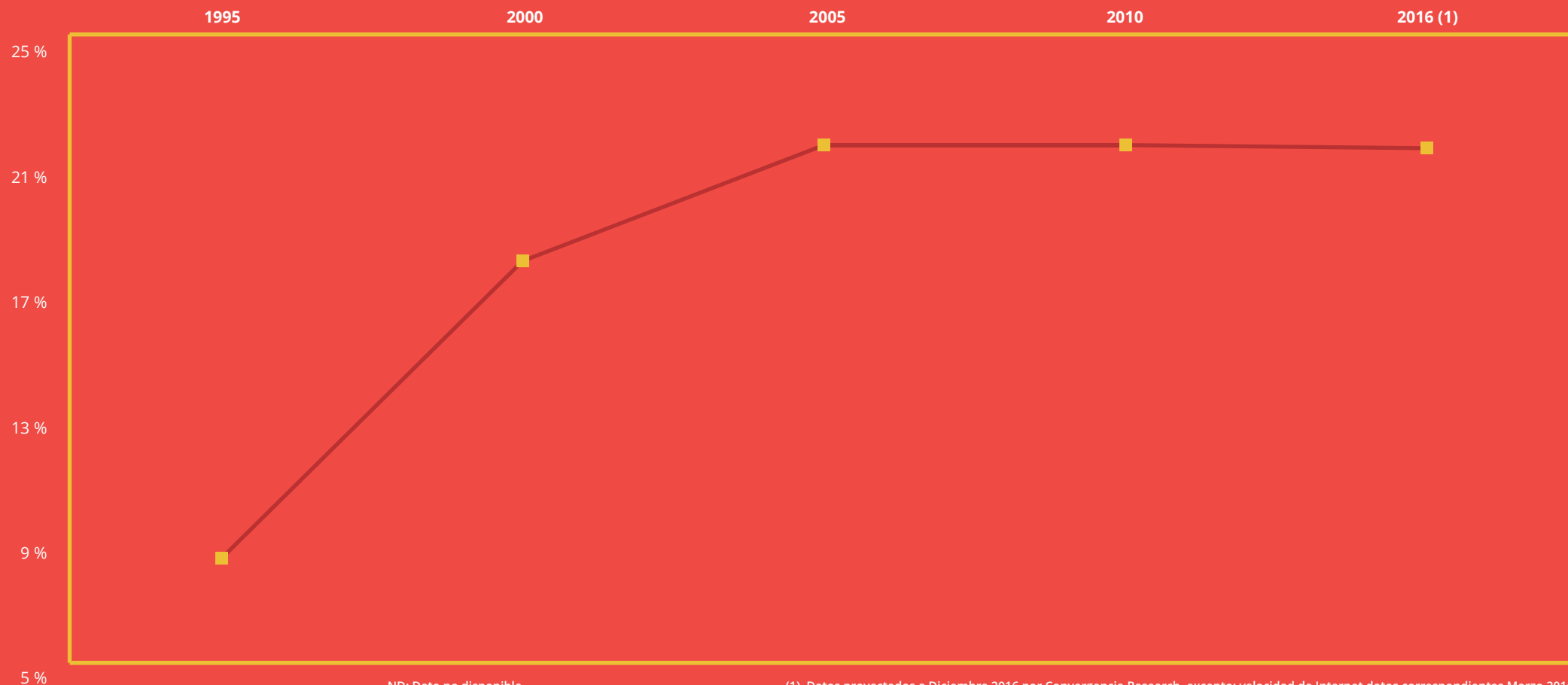
	1995	2000	2005	2010	2016 (1)
Líneas fijas c/100 habitantes	8,3%	17,8%	21,5%	21,5%	21,4%
Accesos de Banda Ancha Fija c/ 100 hogares	ND	0,2%	7,7%	24,1%	40,8%
Líneas móviles c/100 habitantes	0,8%	13,4%	46,2%	103,8%	123,7%
Banda Ancha móvil c/100 habitantes	ND	ND	ND	9,7%	88,9%
Clientes TV por suscripción c/100 hogares	7,5%	7,6%	8,2%	17,0%	29,0%
Velocidad promedio Banda Ancha Fija (Mbps)	ND	ND	ND	1,7	4,5
Velocidad Promedio Banda Ancha Móvil (Mbps)	ND	ND	ND	1,7	3,4
Usuarios de Internet c/100 Habitantes	0,11%	2,89%	21,00%	40,65%	59,07%
Inversión Anual en Telecomunicaciones (En M USD)	USD 4.479	USD 8.743	USD 6.043	USD 10.737	USD 8.576
ARPU Móvil (En USD)	ND	ND	USD 15,12	USD 12,99	USD 5,81

ND: Dato no disponible

(1) Datos proyectados a Diciembre 2016 por Convergencia Research, excepto: velocidad de Internet datos correspondientes Marzo 2016; inversión en telecomunicaciones y usuarios de Internet datos correspondientes a 2015; ARPU Móvil dato correspondiente al segundo trimestre de 2016.

BRASIL

Líneas fijas c/100 habitantes



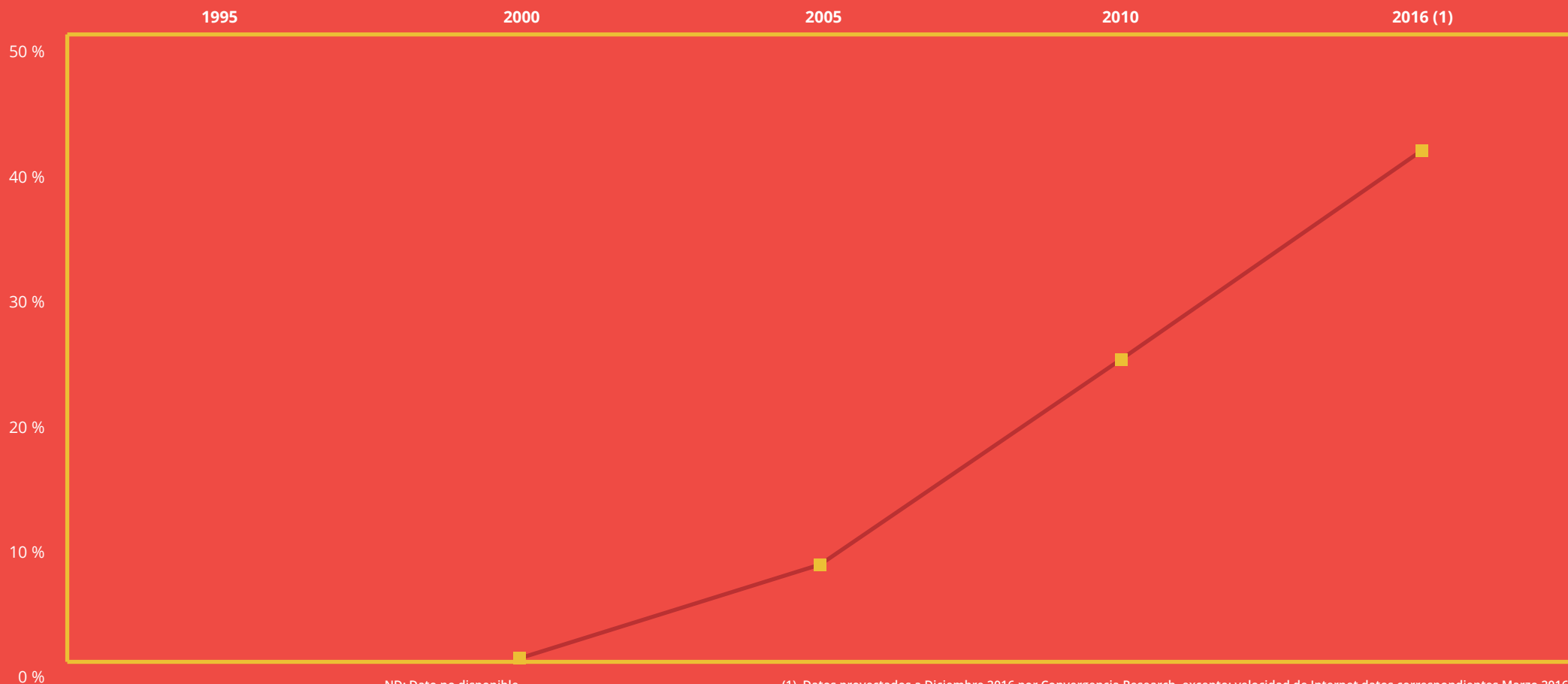
MÁS INFORMACIÓN
www.asiet.com

FUENTES

Convergencia Research, Akamai, Banco Mundial y Análisis Convergencia Research en base a Anatel / IBGE

BRASIL

Accesos de Banda Ancha Fija c/ 100 hogares



(1) Datos proyectados a Diciembre 2016 por Convergencia Research, excepto: velocidad de Internet datos correspondientes Marzo 2016; inversión en telecomunicaciones y usuarios de Internet datos correspondientes a 2015; ARPU Móvil dato correspondiente al segundo trimestre de 2016.

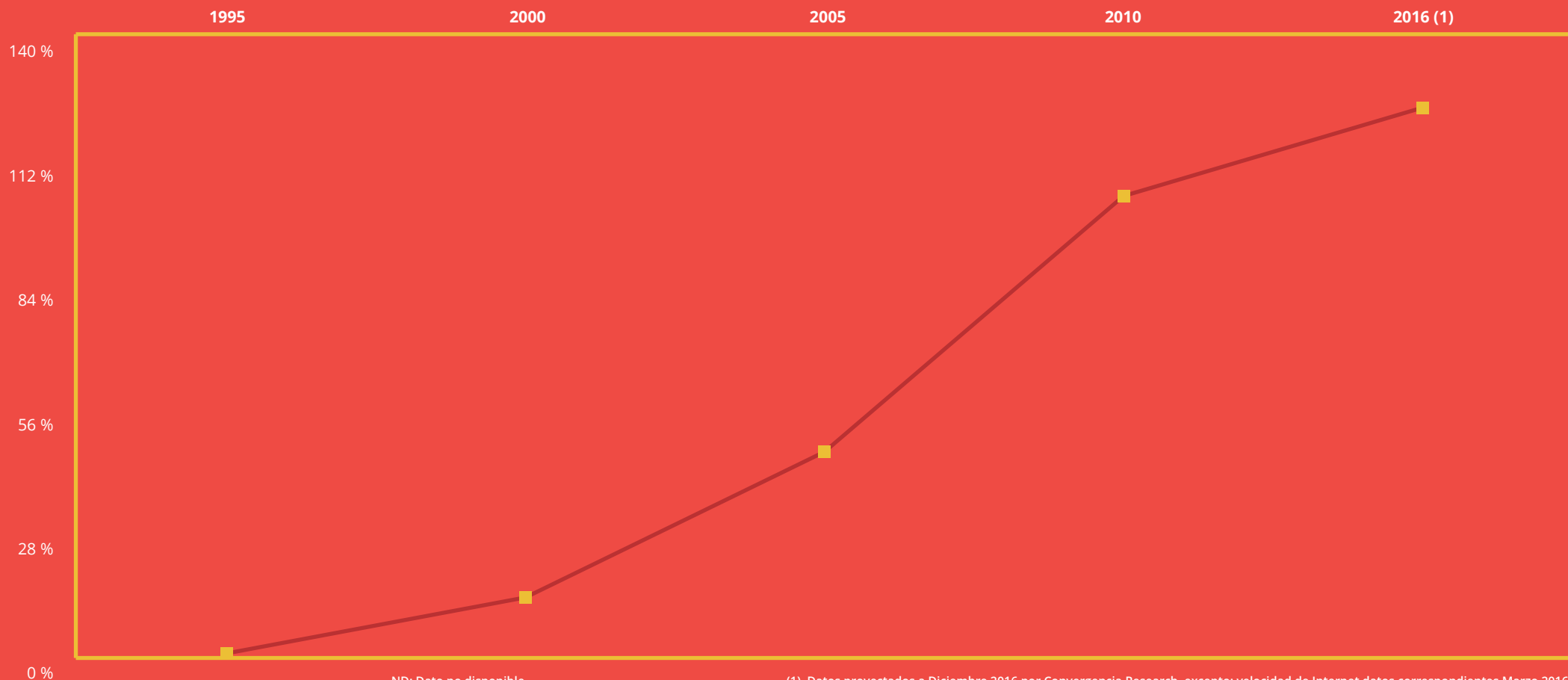
MÁS INFORMACIÓN
www.asiet.com

FUENTES

Convergencia Research, Akamai, Banco Mundial y Análisis Convergencia Research en base a Anatel / IBGE

BRASIL

Líneas móviles c/100 habitantes



ND: Dato no disponible

(1) Datos proyectados a Diciembre 2016 por Convergencia Research, excepto: velocidad de Internet datos correspondientes Marzo 2016; inversión en telecomunicaciones y usuarios de Internet datos correspondientes a 2015; ARPU Móvil dato correspondiente al segundo trimestre de 2016.


MÁS INFORMACIÓN
www.asiet.com

FUENTES

Convergencia Research, Akamai, Banco Mundial y Análisis Convergencia Research en base a Anatel / IBGE

BRASIL

Banda Ancha móvil c/100 habitantes



(1) Datos proyectados a Diciembre 2016 por Convergencia Research, excepto: velocidad de Internet datos correspondientes Marzo 2016; inversión en telecomunicaciones y usuarios de Internet datos correspondientes a 2015; ARPU Móvil dato correspondiente al segundo trimestre de 2016.

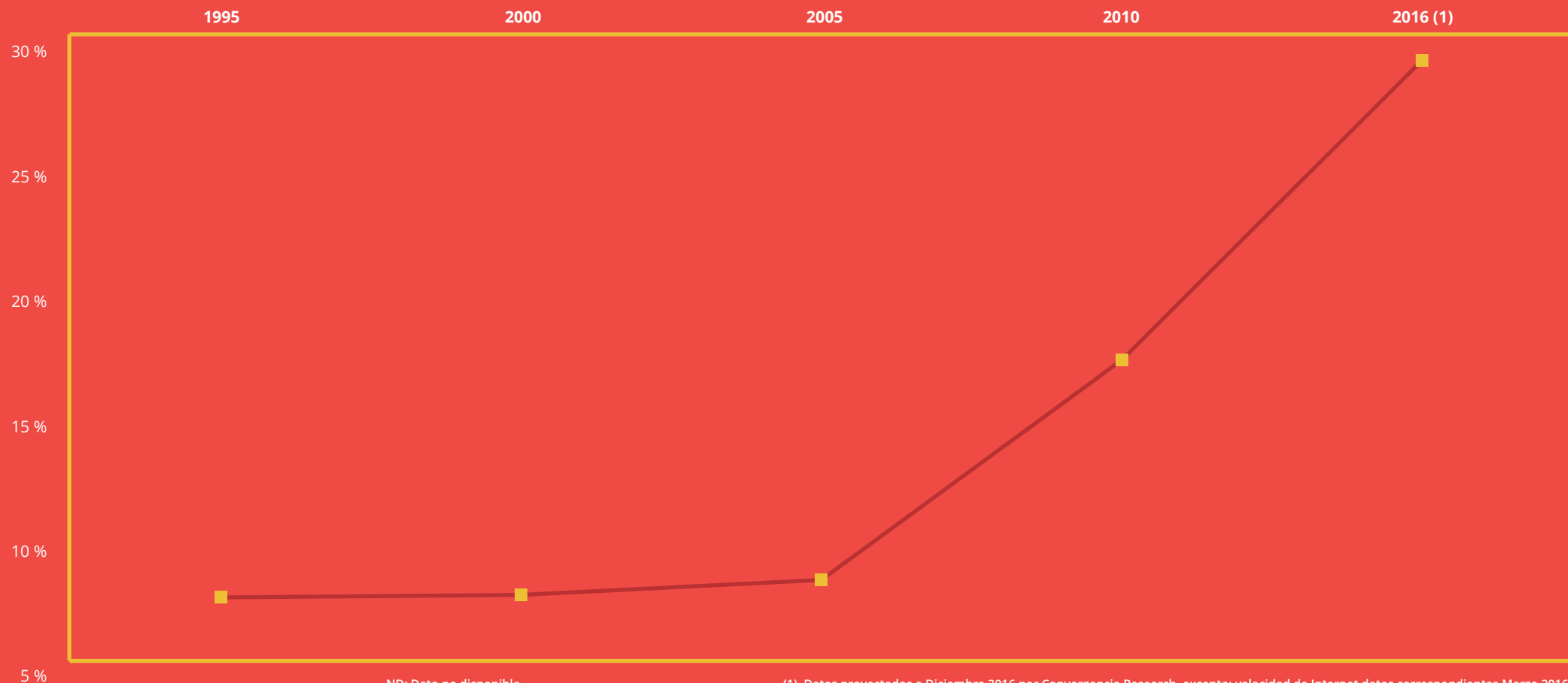
MÁS INFORMACIÓN
www.asiet.com

FUENTES

Convergencia Research, Akamai, Banco Mundial y Análisis Convergencia Research en base a Anatel / IBGE

BRASIL

Clientes TV por suscripción c/100 hogares




MÁS INFORMACIÓN
www.asiet.com


FUENTES

Convergencia Research, Akamai, Banco Mundial y Análisis Convergencia Research en base a Anatel / IBGE

Velocidad promedio Banda Ancha Fija - En Mbps

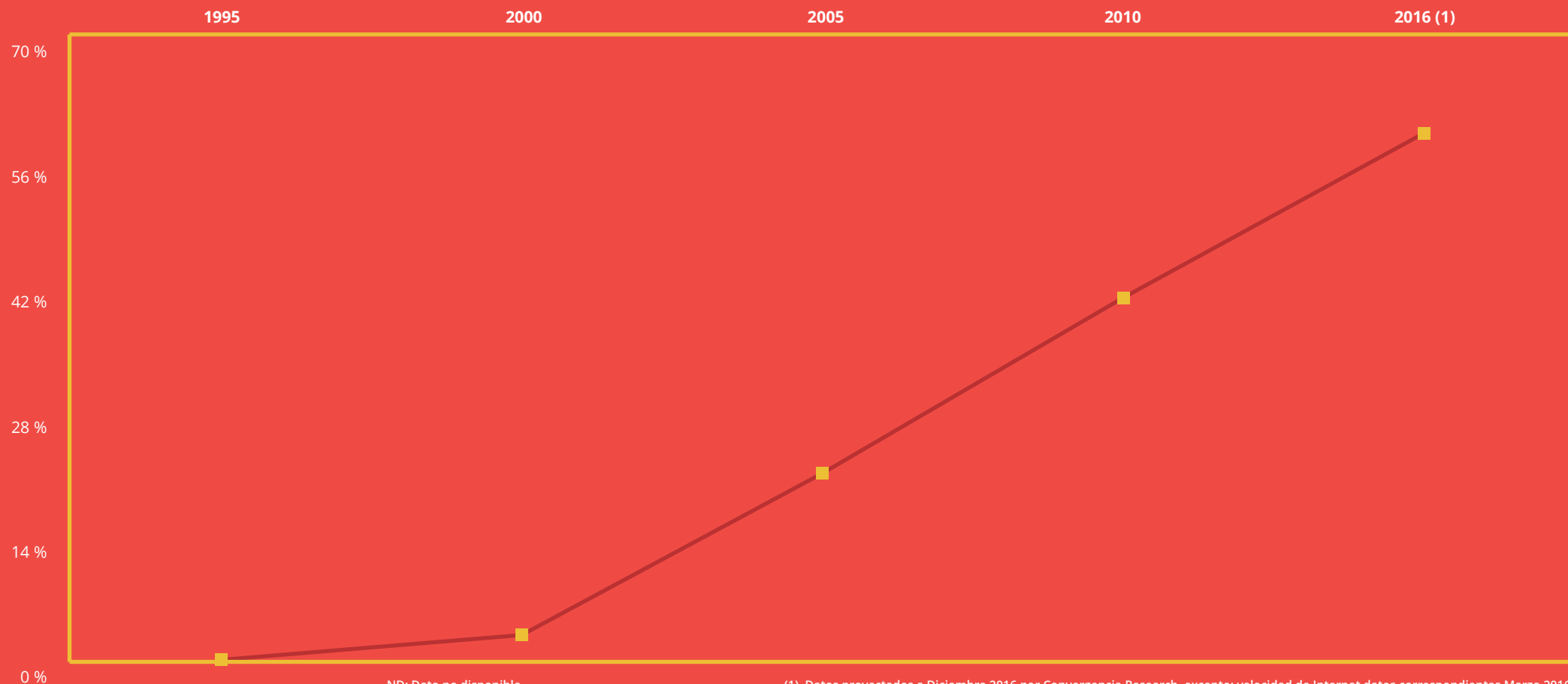


Velocidad Promedio Banda Ancha Móvil - En Mbps



BRASIL

Usuarios de Internet c/100 Habitantes



(1) Datos proyectados a Diciembre 2016 por Convergencia Research, excepto: velocidad de Internet datos correspondientes Marzo 2016; inversión en telecomunicaciones y usuarios de Internet datos correspondientes a 2015; ARPU Móvil dato correspondiente al segundo trimestre de 2016.

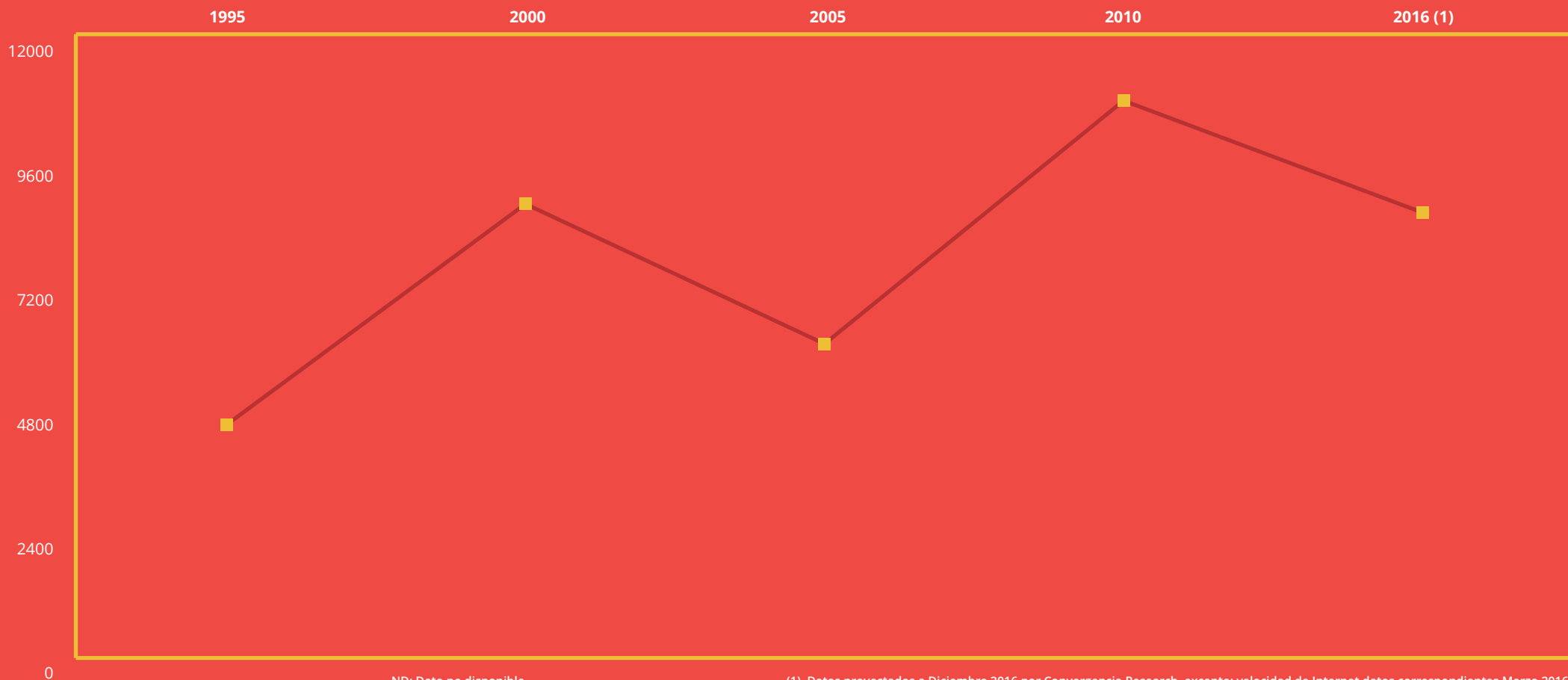
MÁS INFORMACIÓN
www.asiet.com

FUENTES

Convergencia Research, Akamai, Banco Mundial y Análisis Convergencia Research en base a Anatel / IBGE

BRASIL

Inversión Anual en Telecomunicaciones (en millones USD)



(1) Datos proyectados a Diciembre 2016 por Convergencia Research, excepto: velocidad de Internet datos correspondientes Marzo 2016; inversión en telecomunicaciones y usuarios de Internet datos correspondientes a 2015; ARPU Móvil dato correspondiente al segundo trimestre de 2016.

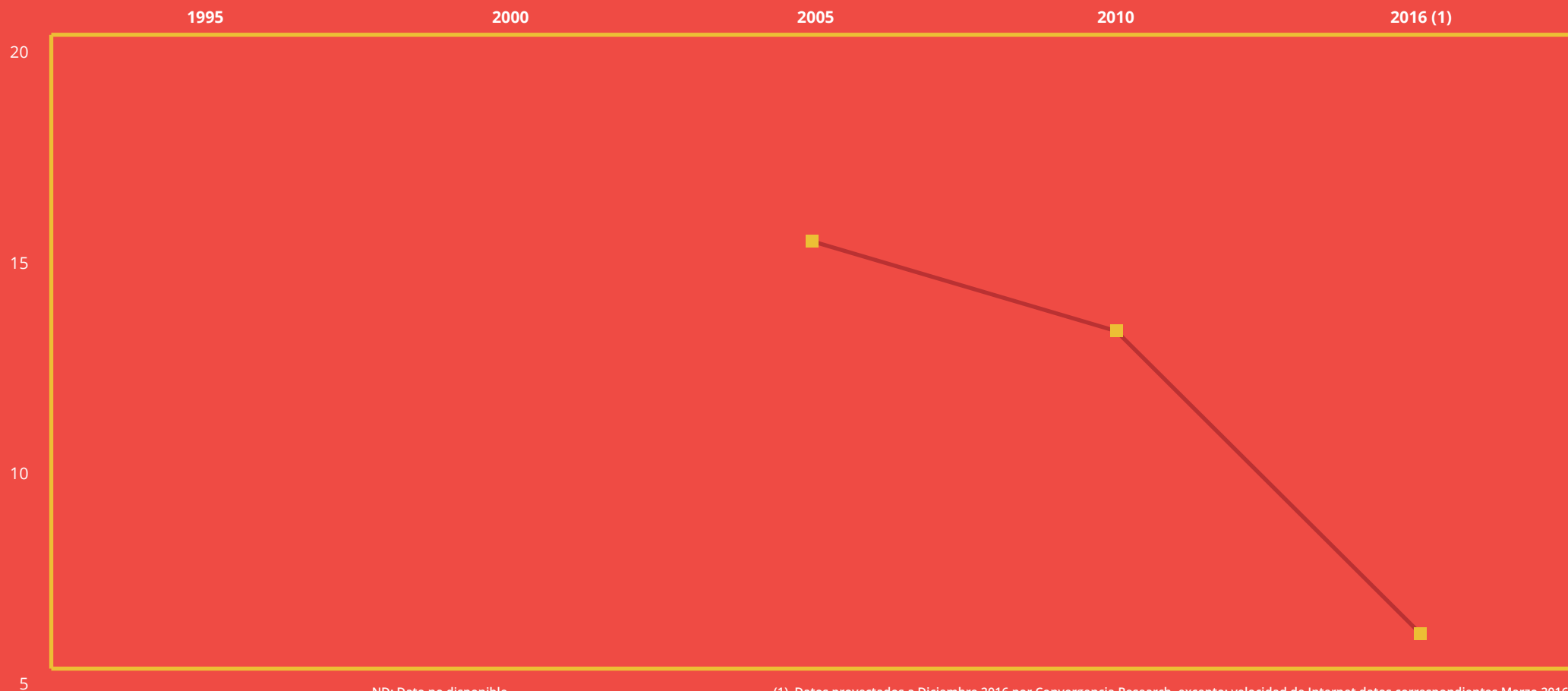
MÁS INFORMACIÓN
www.asiet.com

FUENTES

Convergencia Research, Akamai, Banco Mundial y Análisis Convergencia Research en base a Anatel / IBGE

BRASIL

Líneas fijas c/100 habitantes



MÁS INFORMACIÓN
www.asiet.com

FUENTES

Convergencia Research, Akamai, Banco Mundial y Análisis Convergencia Research en base a Anatel / IBGE