

BOLIVIA

Cifras de desarrollo

	1995	2000	2005	2010	2016 (1)
Líneas fijas c/100 habitantes	3,3%	6,1%	7,0%	7,3%	7,2%
Accesos de Banda Ancha Fija c/ 100 hogares	ND	ND	1,2%	5,3%	7,2%
Líneas móviles c/100 habitantes	0,1%	6,9%	26,2%	71,6%	94,6%
Banda Ancha móvil c/100 habitantes	ND	ND	ND	3,3%	64,1%
Clientes TV por suscripción c/100 hogares	1,8%	1,8%	2,1%	7,3%	14,8%
Velocidad promedio Banda Ancha Fija (Mbps)	ND	ND	ND	ND	2,4
Velocidad Promedio Banda Ancha Móvil (Mbps)	ND	ND	ND	ND	3,3
Usuarios de Internet c/100 Habitantes	0,07%	1,44%	5,22%	22,40%	45,10%
Inversión Anual en Telecomunicaciones (En M USD)	ND	USD 142	USD 48	USD 188	USD 527
ARPU Móvil (En USD)	ND	ND	USD 11,02	USD 6,39	USD 4,43

ND: Dato no disponible

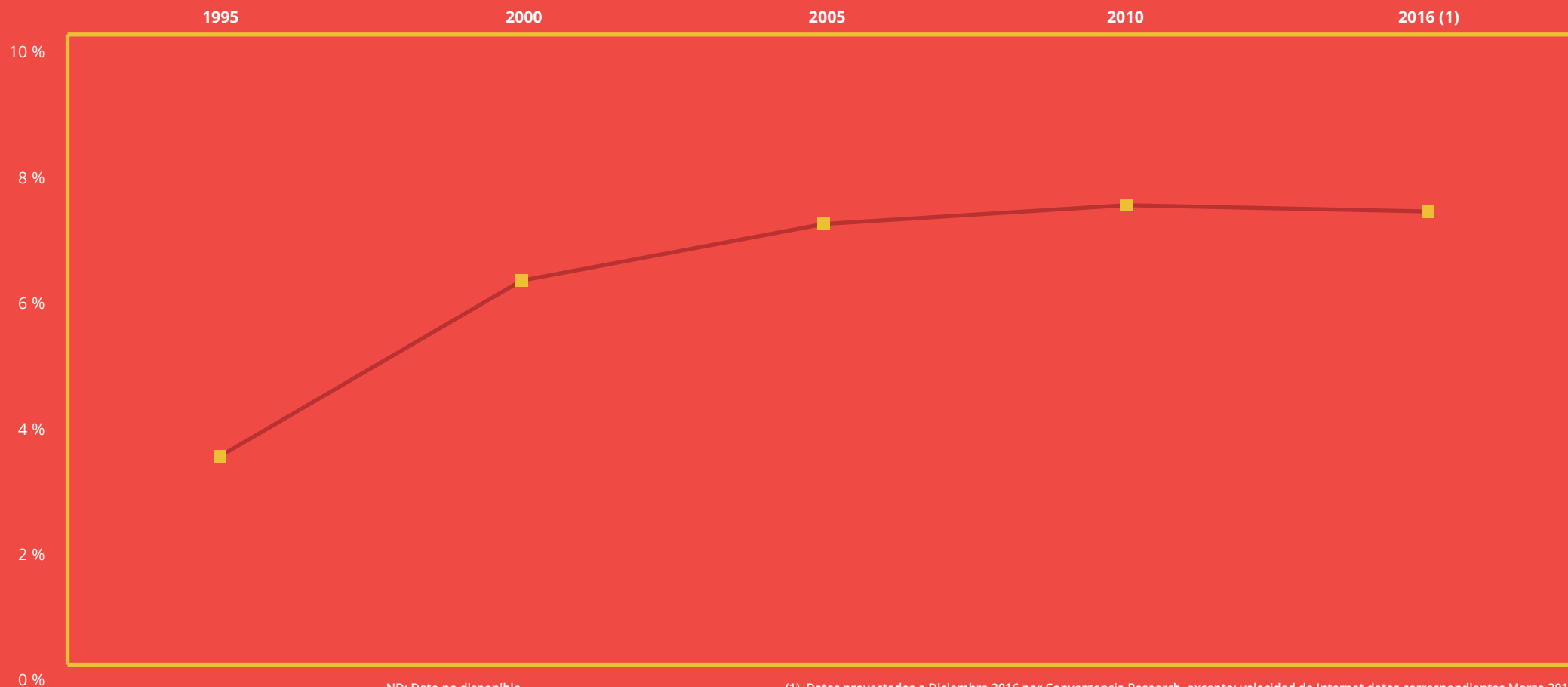
(1) Datos proyectados a Diciembre 2016 por Convergencia Research, excepto: velocidad de Internet datos correspondientes Marzo 2016; inversión en telecomunicaciones y usuarios de Internet datos correspondientes a 2015; ARPU Móvil dato correspondiente al segundo trimestre de 2016.

MÁS INFORMACIÓN
www.asiet.com

FUENTES
Convergencia Research, Akamai, Banco Mundial y Análisis Convergencia Research en base a ATT / INE

BOLIVIA

Líneas fijas c/100 habitantes



(1) Datos proyectados a Diciembre 2016 por Convergencia Research, excepto: velocidad de Internet datos correspondientes Marzo 2016; inversión en telecomunicaciones y usuarios de Internet datos correspondientes a 2015; ARPU Móvil dato correspondiente al segundo trimestre de 2016.

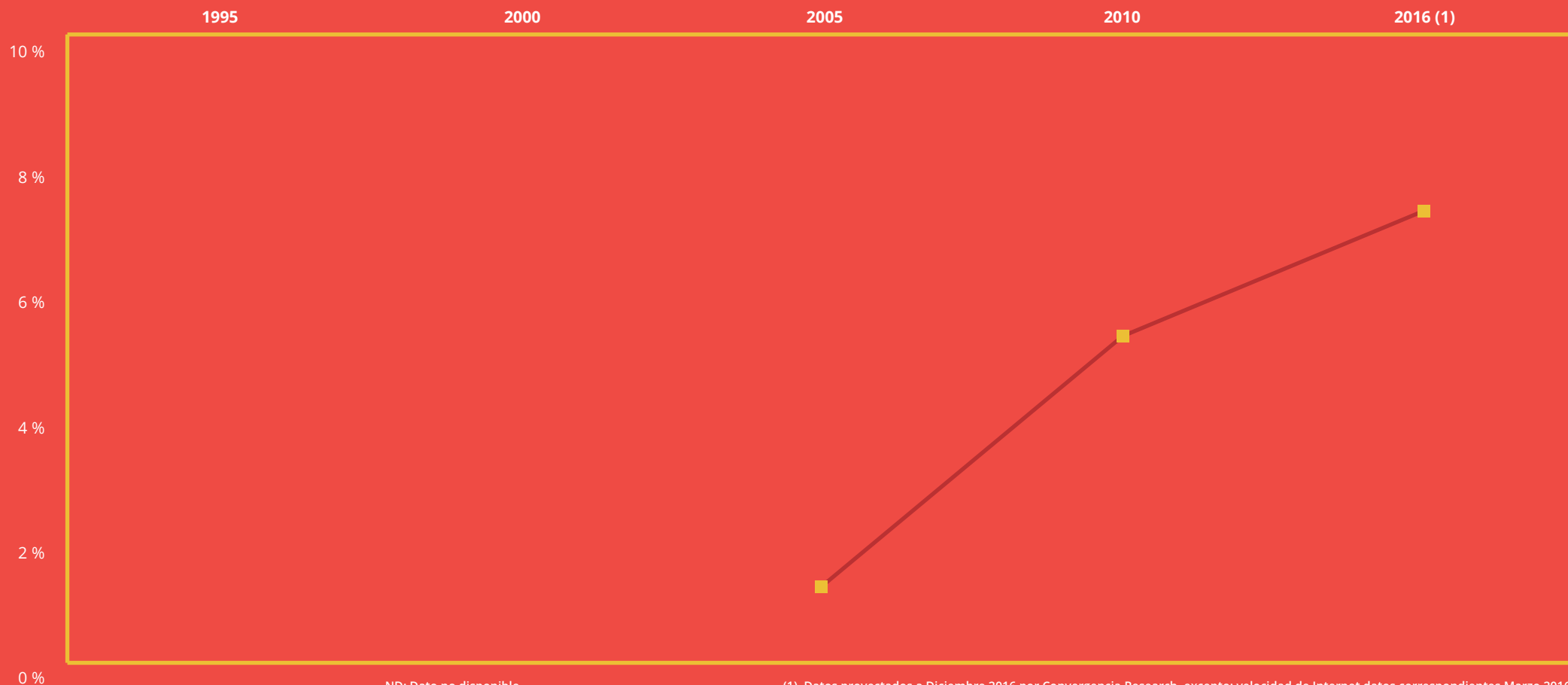
MÁS INFORMACIÓN
www.asiet.com

FUENTES

Convergencia Research, Akamai, Banco Mundial y Análisis Convergencia Research en base a ATT / INE

BOLIVIA

Accesos de Banda Ancha Fija c/ 100 hogares



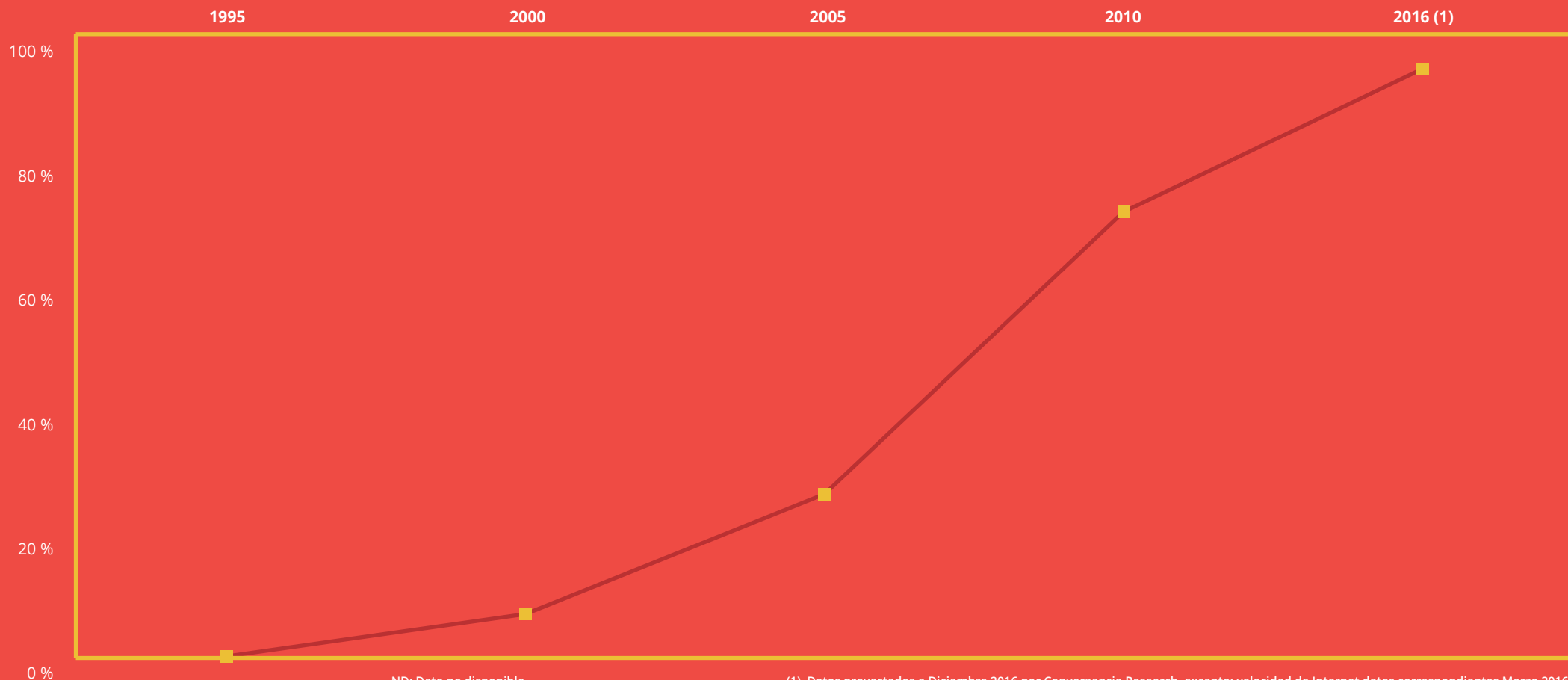
MÁS INFORMACIÓN
www.asiet.com

FUENTES

Convergencia Research, Akamai, Banco Mundial y Análisis Convergencia Research en base a ATT / INE

BOLIVIA

Líneas móviles c/100 habitantes



(1) Datos proyectados a Diciembre 2016 por Convergencia Research, excepto: velocidad de Internet datos correspondientes Marzo 2016; inversión en telecomunicaciones y usuarios de Internet datos correspondientes a 2015; ARPU Móvil dato correspondiente al segundo trimestre de 2016.


MÁS INFORMACIÓN
www.asiet.com

FUENTES

Convergencia Research, Akamai, Banco Mundial y Análisis Convergencia Research en base a ATT / INE

BOLIVIA

Banda Ancha móvil c/100 habitantes



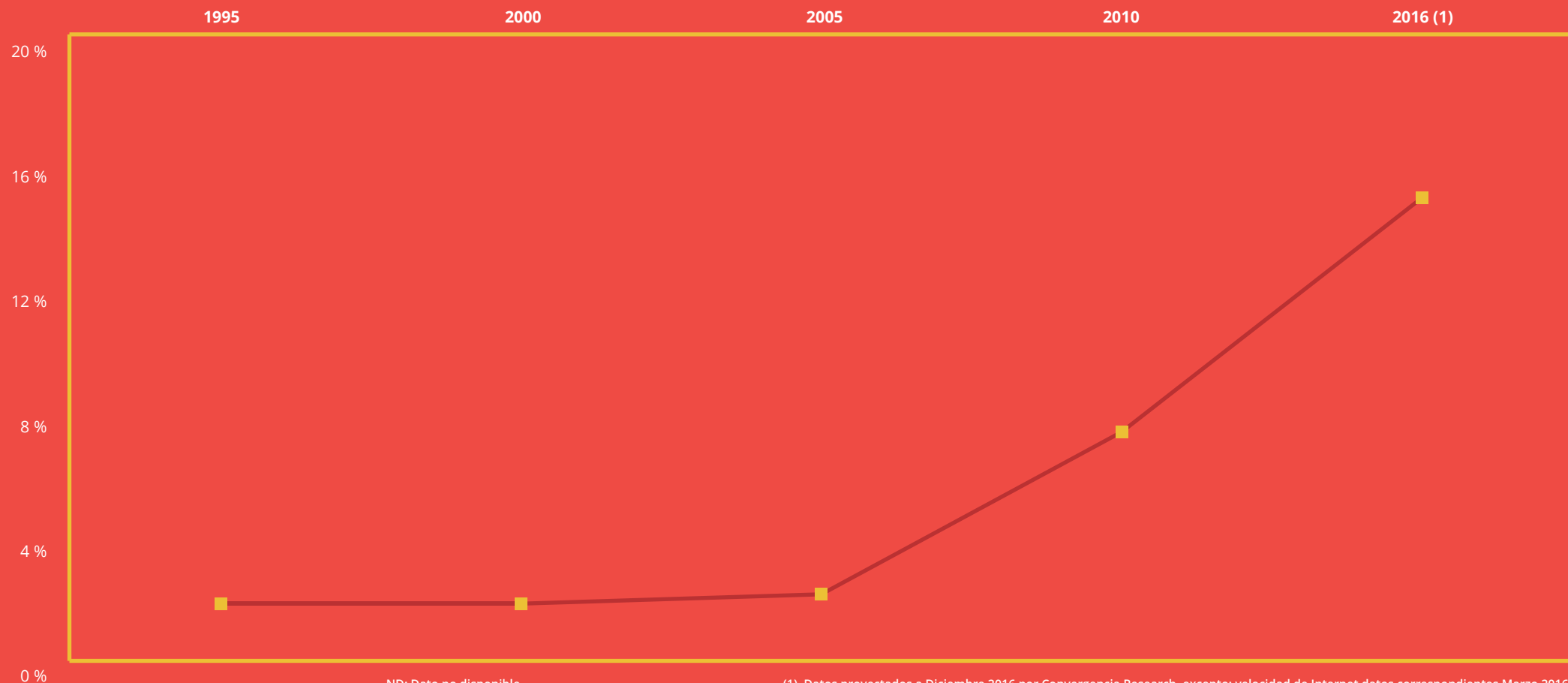
MÁS INFORMACIÓN
www.asiet.com

FUENTES

Convergencia Research, Akamai, Banco Mundial y Análisis Convergencia Research en base a ATT / INE

BOLIVIA

Clientes TV por suscripción c/100 hogares




MÁS INFORMACIÓN
www.asiet.com

FUENTES

Convergencia Research, Akamai, Banco Mundial y Análisis Convergencia Research en base a ATT / INE

BOLIVIA

Velocidad promedio Banda Ancha Fija - En Mbps



(1) Datos proyectados a Diciembre 2016 por Convergencia Research, excepto: velocidad de Internet datos correspondientes Marzo 2016; inversión en telecomunicaciones y usuarios de Internet datos correspondientes a 2015; ARPU Móvil dato correspondiente al segundo trimestre de 2016.

MÁS INFORMACIÓN
www.asiet.com

FUENTES

Convergencia Research, Akamai, Banco Mundial y Análisis Convergencia Research en base a ATT / INE

BOLIVIA

Velocidad Promedio Banda Ancha Móvil - En Mbps



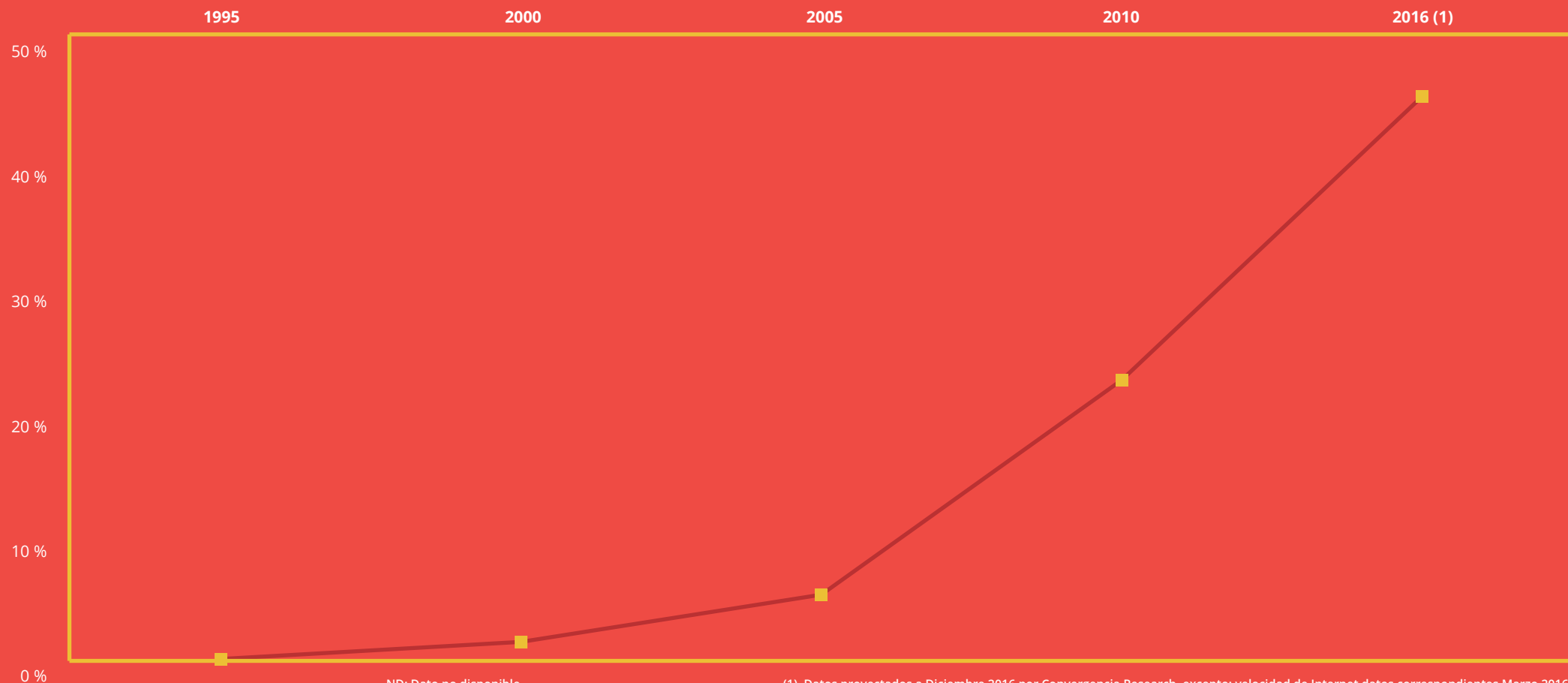
MÁS INFORMACIÓN
www.asiet.com

FUENTES

Convergencia Research, Akamai, Banco Mundial y Análisis Convergencia Research en base a ATT / INE

BOLIVIA

Usuarios de Internet c/100 Habitantes



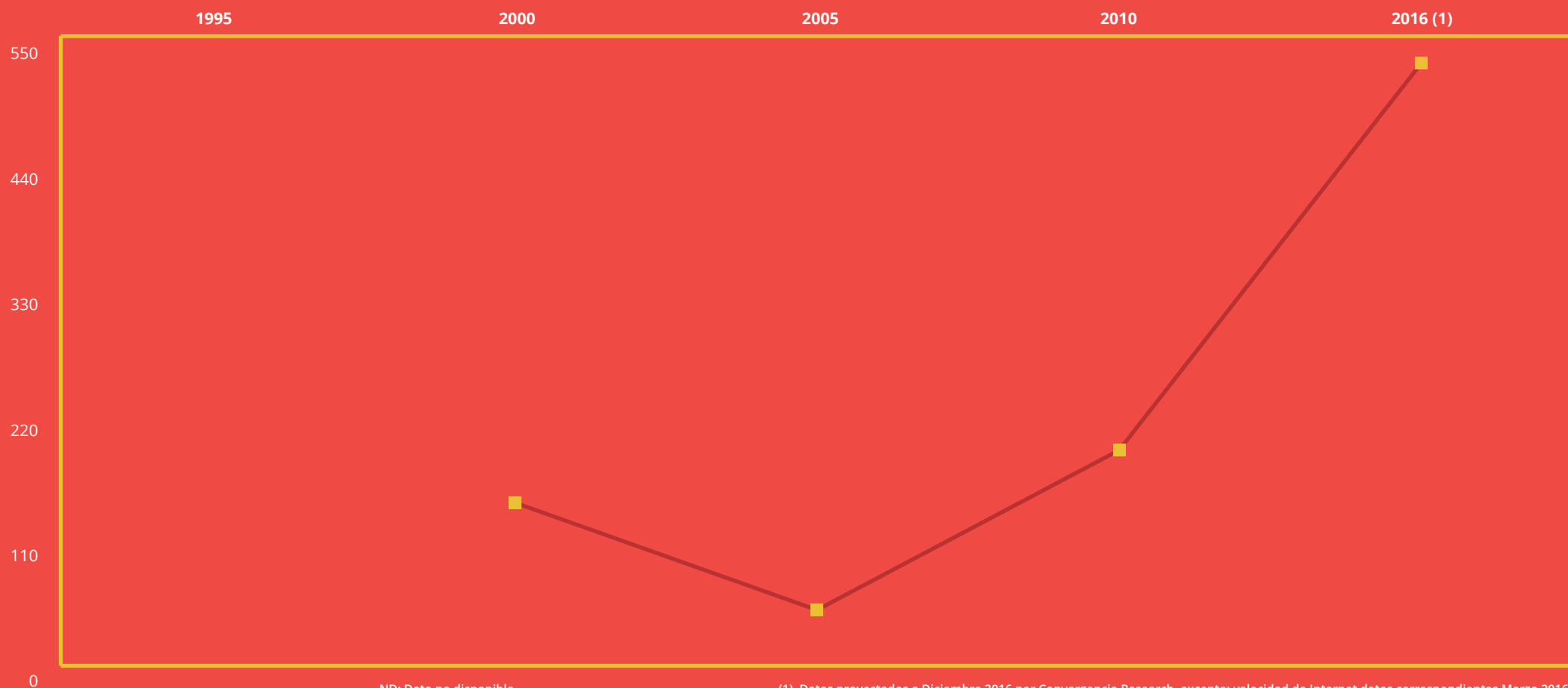
MÁS INFORMACIÓN
www.asiet.com

FUENTES

Convergencia Research, Akamai, Banco Mundial y Análisis Convergencia Research en base a ATT / INE

BOLIVIA

Inversión Anual en Telecomunicaciones (en millones USD)



(1) Datos proyectados a Diciembre 2016 por Convergencia Research, excepto: velocidad de Internet datos correspondientes Marzo 2016; inversión en telecomunicaciones y usuarios de Internet datos correspondientes a 2015; ARPU Móvil dato correspondiente al segundo trimestre de 2016.

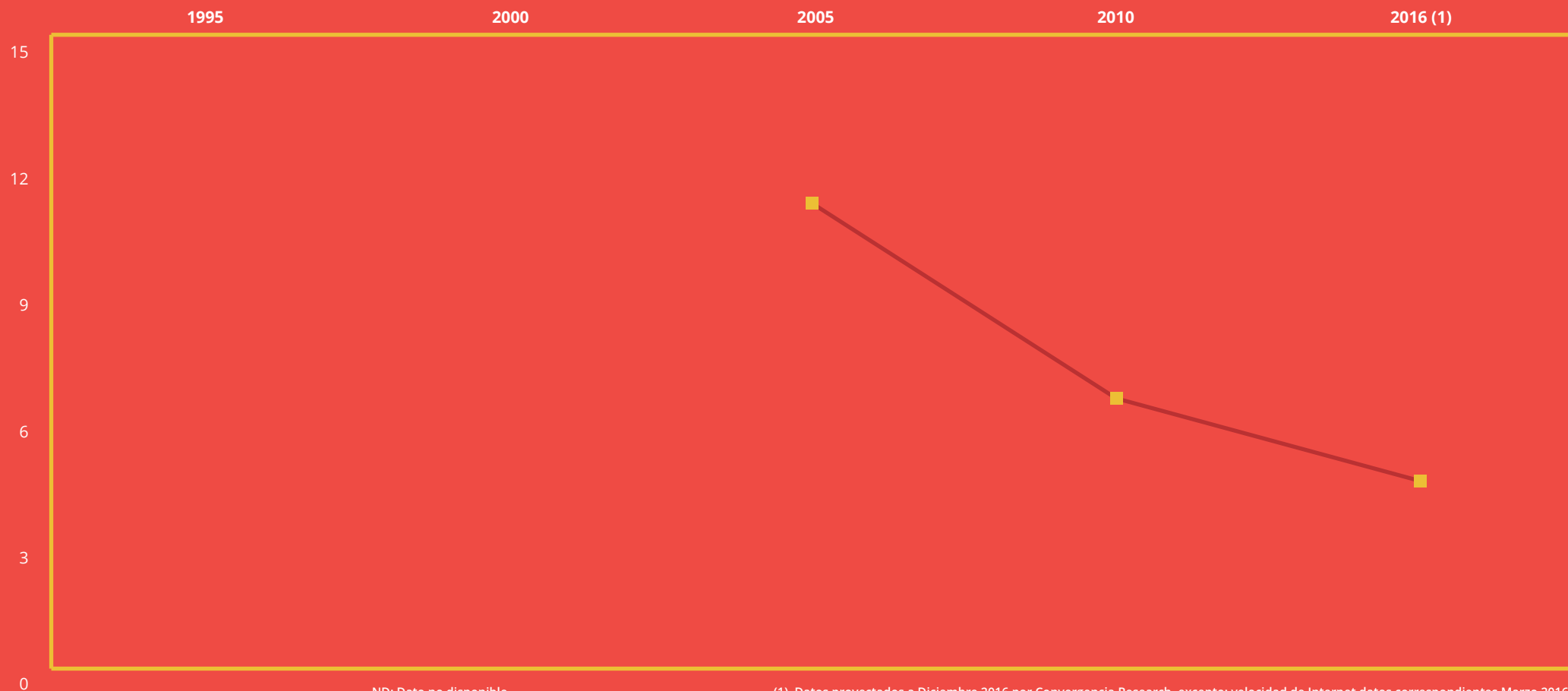
MÁS INFORMACIÓN
www.asiet.com

FUENTES

Convergencia Research, Akamai, Banco Mundial y Análisis Convergencia Research en base a ATT / INE

BOLIVIA

ARPU Móvil (En USD)



(1) Datos proyectados a Diciembre 2016 por Convergencia Research, excepto: velocidad de Internet datos correspondientes Marzo 2016; inversión en telecomunicaciones y usuarios de Internet datos correspondientes a 2015; ARPU Móvil dato correspondiente al segundo trimestre de 2016.

MÁS INFORMACIÓN
www.asiet.com

FUENTES

Convergencia Research, Akamai, Banco Mundial y Análisis Convergencia Research en base a ATT / INE